

2013年3月18日

各位

オリックス銀行株式会社

夫婦はお互いの「へそくり」には寛容？
平均金額約138万円の使い道は、“子供のため”“家族のため”
～2013年夫と妻の家計管理に関する意識の違いについての調査～

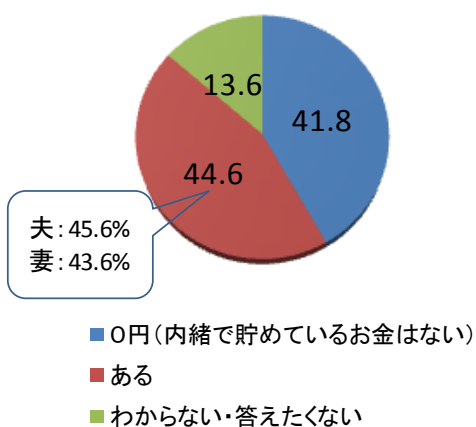
オリックス銀行株式会社(本社:東京都港区、社長:潮 明夫、以下「オリックス銀行」)は、家計管理に関する夫婦間の意識の違いについて、全国の20歳以上の既婚男女計500名(男性250名、女性250名)を対象に、インターネットでアンケート調査を実施しました。

今回は、夫婦間で内緒のお金「へそくり」について調査を行いました。主な結果は以下のとおりです。詳細につきましては、参考資料をご参照ください。

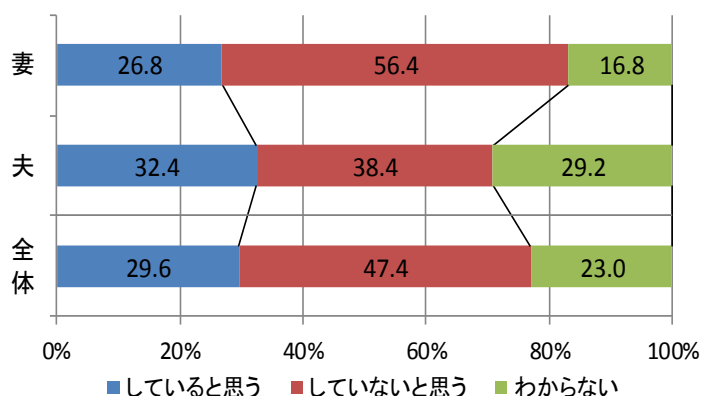
【調査結果】

- ◆ 夫婦間での隠し事とも言える「へそくり」について、お互いどのように感じているのでしょうか。妻は、夫が「へそくり」を「していないと思う」が「していると思う」の2倍以上という結果となっています。一方、夫は、“わからない”という回答が比較的多いながらも、3割以上が妻に「へそくり」が“ある”と感じているようです。実態は、夫・妻ともに4割以上が「へそくり」をしているという結果が出ています。

「へそくり」の有無(全体:%)

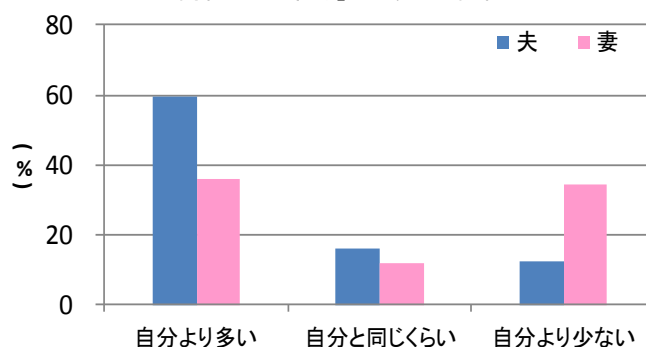


夫または妻はへそくりをしていますか？



配偶者のへそくりはどのくらいだと思いますか？

※配偶者に「へそくり」が“ある”と回答した方



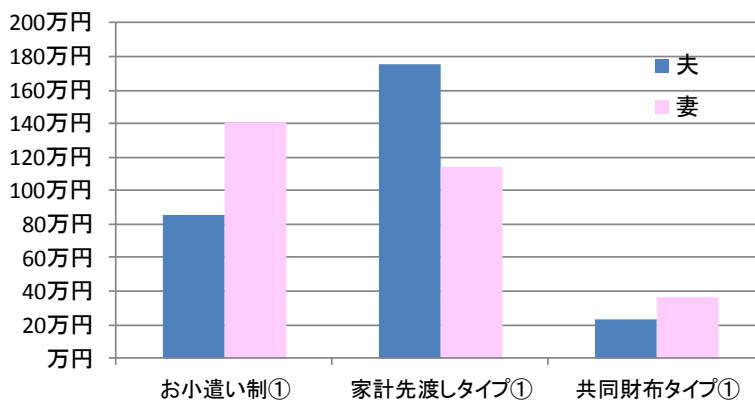
- ◆ 夫または妻の「へそくり」が発覚したら？
もし相手に「へそくり」があったとしても “特に何も感じない” 夫婦が三分の一以上と、最も多いという結果となりました。“ずるい” といった否定的な意見は少なく、上位の意見を見ても、夫・妻ともに「へそくり」に対しては寛容なようです。

順位	夫 (N=250)		妻 (N=250)	
1	特に何も感じない	38.8	特に何も感じない	35.2
2	ありがたい	22.4	ありがたい	20.8
3	当たり前	16.4	何のためか気になる	19.2
4	うらやましい	14.4	うらやましい	12.8
5	何のためか気になる	8.0	当たり前	10.8

※”特に何も感じない” 以外は複数回答。

- ◆ では、実際、どれくらいの「へそくり」があるのでしょうか。
「へそくり」の平均金額は、夫が約 135 万円、妻が約 141 万円と、ほぼ同じ金額という結果でした。しかし、家計管理方法の違いにより差が見受けられます。
お互いの給料全額を共同財布に入れる夫婦は、「へそくり」がないことが多く、平均金額も少ないという傾向がうかがえます。お財布を共同にするという行為自体が、夫婦間で金銭面をオープンにしているという表れなのでしょうか。

家計管理別 へそくり金額



		へそくり有無		へそくり額平均
		あり	なし	
お小遣い制① (妻が家計を管理/ 夫がお小遣いをもらう)	夫	64.4%	35.6%	85万円
	妻	58.0%	42.0%	140万円
家計先渡しタイプ① (夫が妻に一 か月分の家計とお小遣いを渡す)	夫	59.3%	40.7%	175万円
	妻	68.4%	31.6%	114万円
共同財布タイプ① (お給料全額を 共同財布に入れる)	夫	45.8%	54.2%	23万円
	妻	36.4%	63.6%	37万円

※0円は集計に含めず

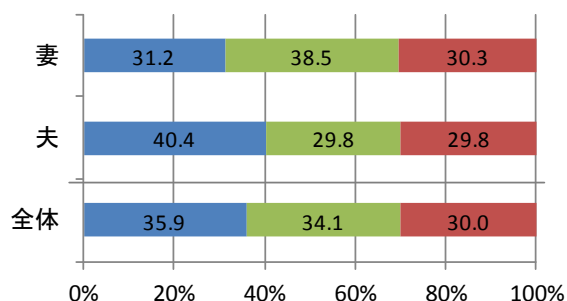
- ◆ 内緒で貯めた「へそくり」は何に使う予定なのでしょうか。
妻は“子供のため”、夫は“家族でのレジャー・旅行のため”が最も多く、「へそくり」のキーワードは『家庭』が隠れているようです。
夫は“友人との交際費”が36%で2番目に多い回答となっていますが、妻では20%に満たない結果となっています。

「へそくり」の使い道（複数回答/%）

順位	夫	妻
1	家族でのレジャー・旅行のため 39.5	子供のため 39.4
2	友人との交際費 36.0	生活費の補てんのため 30.3
3	生活費の補てんのため 28.9	家族でのレジャー・旅行のため 30.3
4	収入減少への備え 22.8	収入減少への備え 25.7
5	子供のため 20.2	貯めることが好き 23.9

- ◆ 平均140万円近くのお金はどのように管理されているのでしょうか。
3割超が「へそくり」を現在運用しており、さらに3割超が“今後検討したい”と考えているという結果となりました。運用の検討対象商品として、妻は圧倒的に円定期預金と安定志向がうかがえます。一方、夫は、株式や外貨預金など、リスク性商品へ目を向けているようです。

へそくりを運用していますか？



- している
- していないが、今後検討したい
- していないし、今後もしないと思う

興味のある運用方法（運用を検討したいと答えた方）

夫		妻	
1	外貨預金 44.1	1	円定期預金 57.1
2	国内株式（ETF含む） 41.2	2	国内株式（ETF含む） 19.0
3	円定期預金 その他 20.6	3	保険商品 16.7

（複数回答/%）

《会社概要》

会社名：オリックス銀行株式会社
資本金：450億円
設立：1993年8月23日
代表者：代表取締役社長 潮 明夫

以上

＜本件に関するお問い合わせ先＞
オリックス銀行 経営企画部 上野・国貞
TEL：03-6722-3630 URL：<http://www.orixbank.co.jp/>

【調査対象】

- ・ 有効回答数 | 500
- ・ 調査日 | 2013年2月9日（土）～2013年2月11日（月）
- ・ 男女比 | 男性：50%、女性 50%
- ・ 年代比 | 20代：20%、30代：20%、40代：20%、50代：20%、60代：20%
- ・ 調査対象 | 全国の20才代～60才代の既婚男女

【回答結果】

□ あなたの家庭の家計管理は、どのタイプに該当しますか。

	回答数	全体	男性	女性
お小遣い制① (妻が家計を管理/夫がお小遣いをもらう)	268	53.6%	47.2%	60.0%
お小遣い制② (夫が家計を管理/妻がお小遣いをもらう)	29	5.8%	9.6%	2.0%
家計先渡しタイプ① (夫が妻に一月分の家計とお小遣いを渡す)	65	13.0%	10.8%	15.2%
家計先渡しタイプ② (妻が夫に一月分の家計とお小遣いを渡す)	2	0.4%	0.4%	0.4%
共同財布タイプ① (お給料全額を共同財布に入れる)	46	9.2%	9.6%	8.8%
共同財布タイプ② (毎月決められた一定額を共同財布に入れる)	23	4.6%	4.4%	4.8%
項目別分担タイプ(家賃、食費、交際費など項目によって夫婦が支払いを分担するタイプ)	49	9.8%	12.8%	6.8%
その他	18	3.6%	5.2%	2.0%
	500	100.0%	100.0%	100.0%

□ あなたは配偶者にへそくりがあると聞いたら、どのように感じますか。(複数回答)

回答数		全体	男性	女性
500		500	250	250
1	ありがたい	21.6	22.4	20.8
2	うらやましい	13.6	14.4	12.8
3	当たり前	13.6	16.4	10.8
4	ずるい	6.2	6.0	6.4
5	何のためか気になる	13.6	8.0	19.2
6	その他	0.4	0.4	0.4
7	特に何も感じない	37.0	38.8	35.2

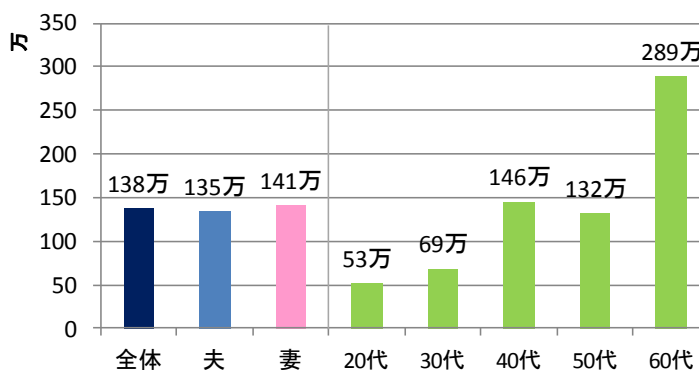
□ あなたが、配偶者に内緒で貯めている金融資産（「へそくり」）はどのくらいありますか。

※平均（万円）は、各カテゴリーの代表値を用いた加重平均値として算出し、「0円（内緒で貯めているお金はない）」、「わからない・答えたくない」の回答は集計ベースから除いています。

へそくり金額

		回答数	平均
全体		223	138万円
性別	夫	114	135万円
	妻	109	141万円
年代	20代	45	53万円
	30代	48	69万円
	40代	36	146万円
	50代	47	132万円
	60代	47	289万円

※0円は集計に含めず



□ あなたの「へそくり」の使い道は何ですか。（あてはまるもの全て）

（％）		全体	夫	妻
回答数		223	114	109
1	生活費の補てんのため	29.6	28.9	30.3
2	家族でのレジャー・旅行のため	35.0	39.5	30.3
3	天災等への備え	7.6	5.3	10.1
4	離婚・別居のため	2.2	0.9	3.7
5	収入減少への備え	24.2	22.8	25.7
6	子供のため	29.6	20.2	39.4
7	孫のため	3.6	3.5	3.7
8	親のため	1.8	1.8	1.8
9	酒・タバコ	3.6	6.1	0.9
10	ファッション・美容	11.7	5.3	18.3
11	友人との交際費	27.8	36.0	19.3
12	貯めることが好き	18.4	13.2	23.9
13	その他	10.8	8.8	12.8

- あなたは「へそくり」を運用（増やすための工夫）していますか。
（「へそくり」がある、と答えたかた）

		該当数	している	後してもしていない とし、思う今	後して検討しないが、 今	%	
全体		223	35.9	30.0	34.1	100.0	
性別	夫	114	40.4	29.8	29.8	100.0	
	妻	109	31.2	30.3	38.5	100.0	
性・年代	夫	20代	25	56.0	8.0	36.0	100.0
		30代	25	32.0	32.0	36.0	100.0
		40代	19	47.4	31.6	21.1	100.0
		50代	21	19.0	52.4	28.6	100.0
		60代	24	45.8	29.2	25.0	100.0
	妻	20代	20	30.0	20.0	50.0	100.0
		30代	23	26.1	26.1	47.8	100.0
		40代	17	29.4	17.6	52.9	100.0
		50代	26	30.8	46.2	23.1	100.0
		60代	23	39.1	34.8	26.1	100.0

- 現在、実践している運用方法をお知らせください。（複数回答）
（「へそくり」を運用している、と答えたかた。）

		(%)	回答数	夫	妻
全体			80	46	34
1	円定期預金		28	23.9	50.0
2	外貨預金		17	26.1	14.7
3	国債		7	4.3	14.7
4	社債		5	2.2	11.8
5	国内株式（ETF含む）		27	43.5	20.6
6	不動産（REIT）		4	6.5	2.9
7	不動産（現物）		3	4.3	2.9
8	投資信託		23	28.3	29.4
9	金銭信託		0	0.0	0.0
10	保険商品		7	4.3	14.7
11	その他		8	13.0	5.9

□ 今後、興味のある運用方法をお知らせください。(複数回答)
(「へそくり」の運用を検討したい、と答えたかた。)

		(%)	回答数	夫	妻
全体			76	34	42
1	円定期預金		31	20.6	57.1
2	外貨預金		21	44.1	14.3
3	国債		10	11.8	14.3
4	社債		3	5.9	2.4
5	国内株式 (ETF含む)		22	41.2	19.0
6	不動産 (REIT)		1	2.9	0.0
7	不動産 (現物)		1	2.9	0.0
8	投資信託		9	14.7	9.5
9	金銭信託		2	0.0	4.8
10	保険商品		12	14.7	16.7
11	その他		13	20.6	14.3