



ほかにはない
アンサーを。

2022年3月期中間期 決算説明資料

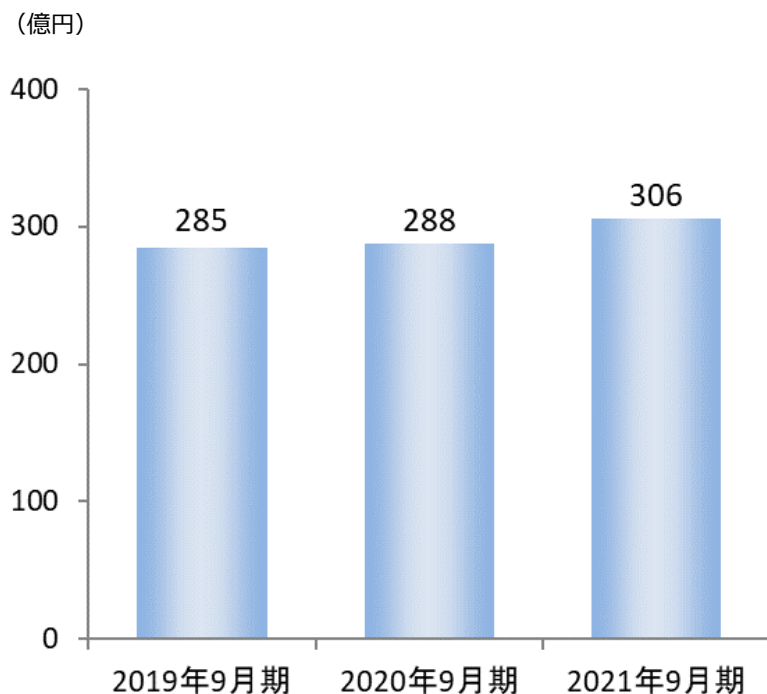
2021年11月12日
オリックス銀行

※計数は、単位未満を切り捨てのうえ、
表示しています。

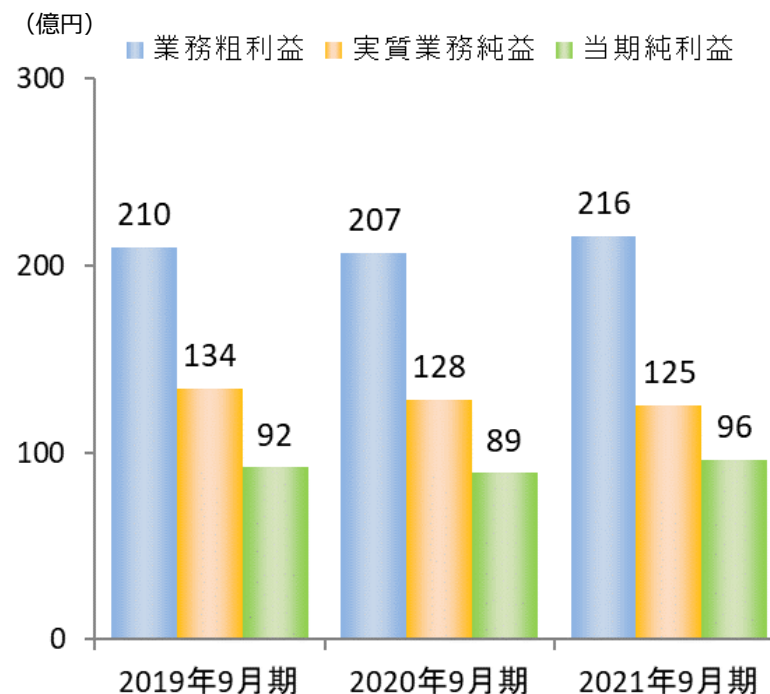
損益の状況

- 経常収益、当期純利益ともに過去最高を更新。
- 投資用マンションローンの債権譲渡益の増加、投資ファンドの配当などが寄与。

経常収益



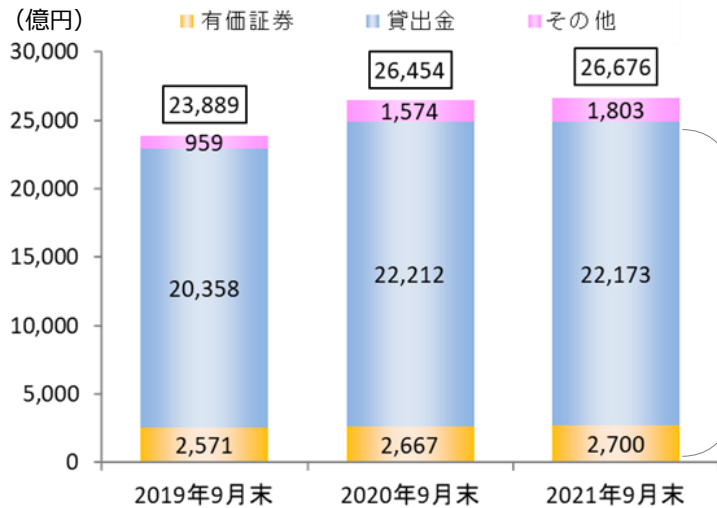
業務粗利益・実質業務純益・当期純利益



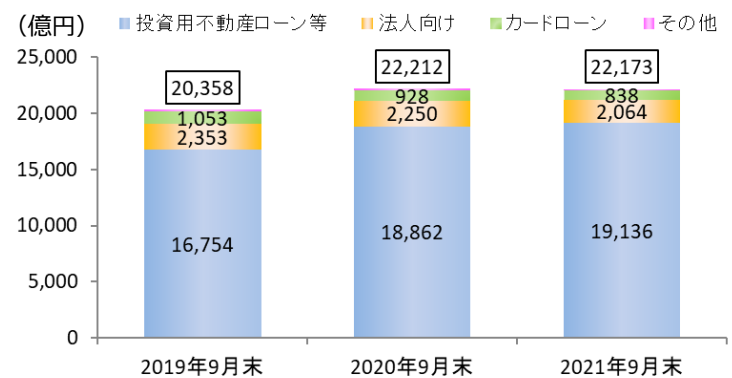
運用資産の状況

- 新規貸出を行う一方、信託機能を活用して商品化し投資家へ販売、貸出金残高は前年同期末並み。

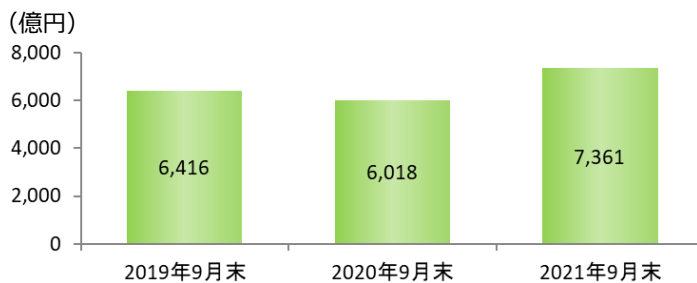
運用資産残高



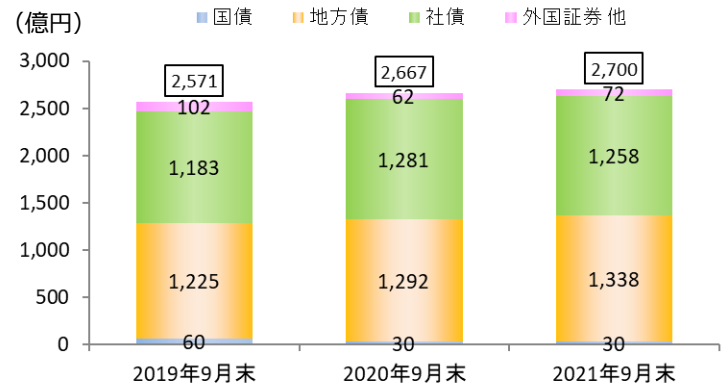
うち貸出金



信託財産残高



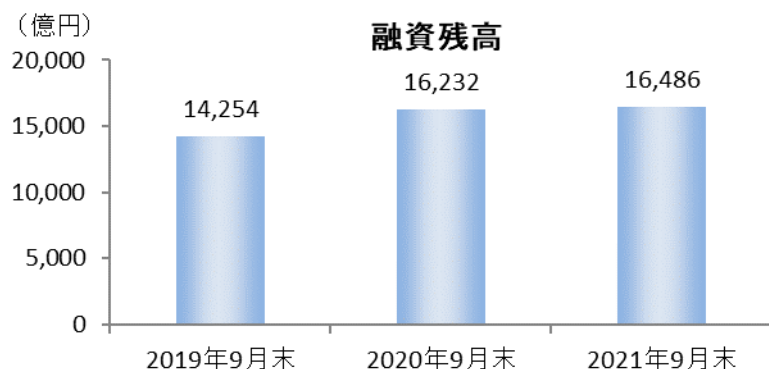
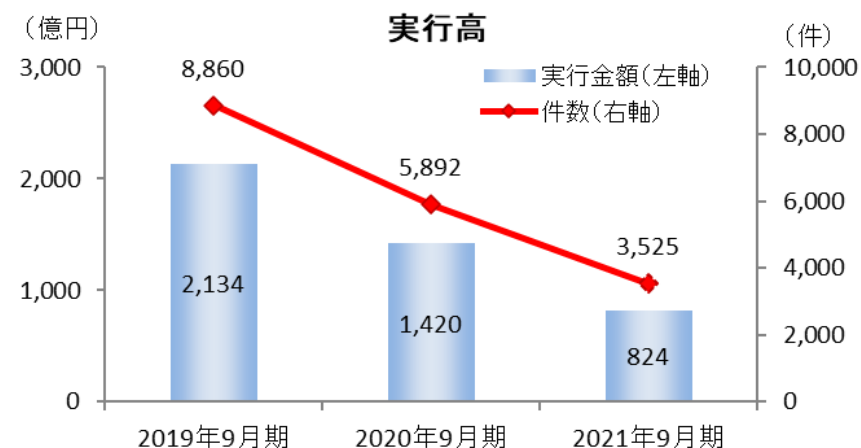
うち有価証券



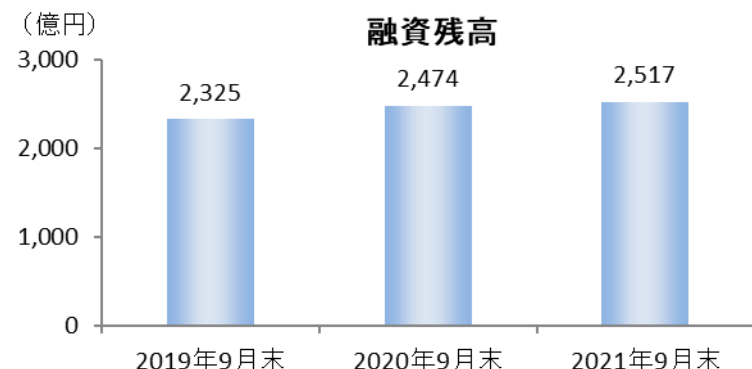
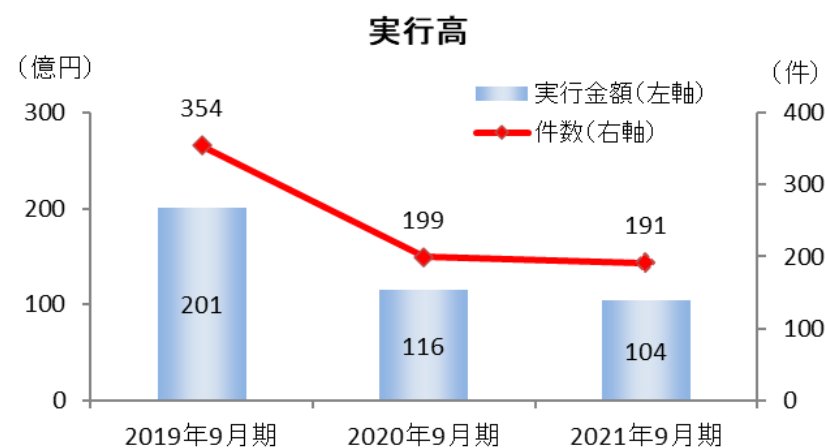
投資用不動産ローンの状況

- ポートフォリオの質の維持に向けた堅実な運営を行い、実行高は減少。
- 今後は、市場競争力のある投資用不動産ローンの推進により実行高増嵩を図る。

マンションローン



アパートローン

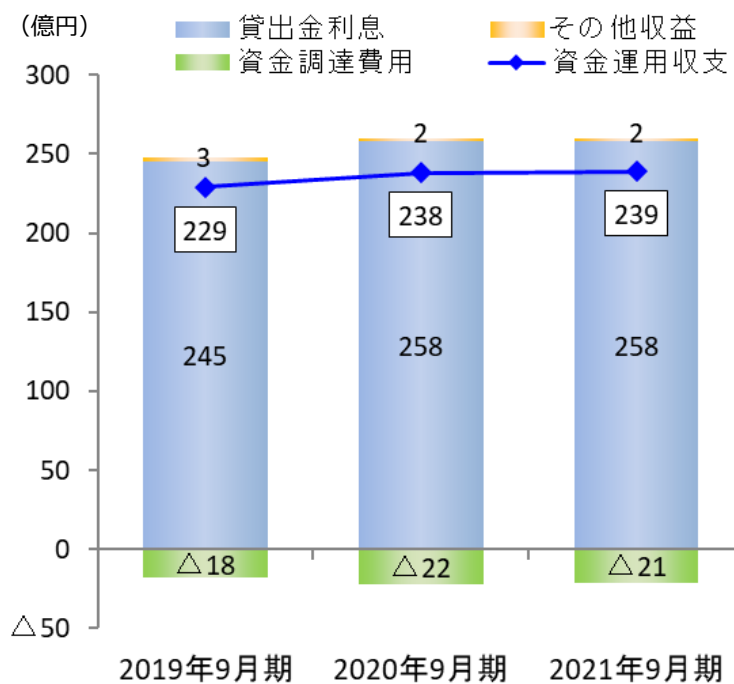


※資産管理会社は除く

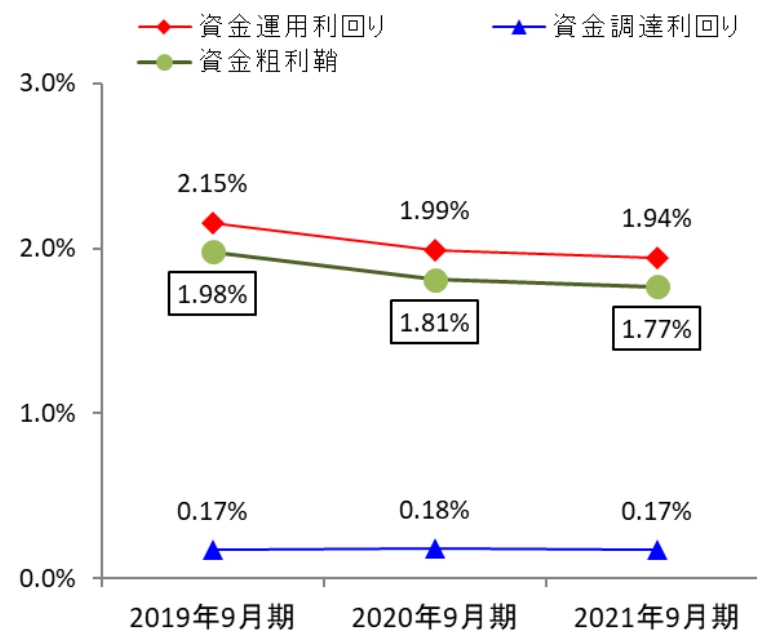
資金運用の状況

➤ 資金運用収支は、前年同期並み。

資金運用収支



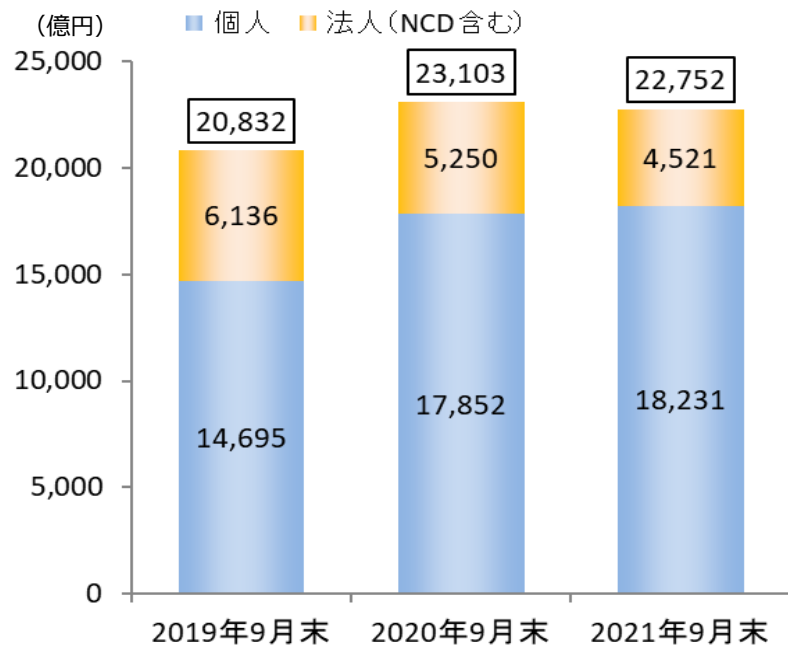
利回り・資金粗利鞘



預金の状況

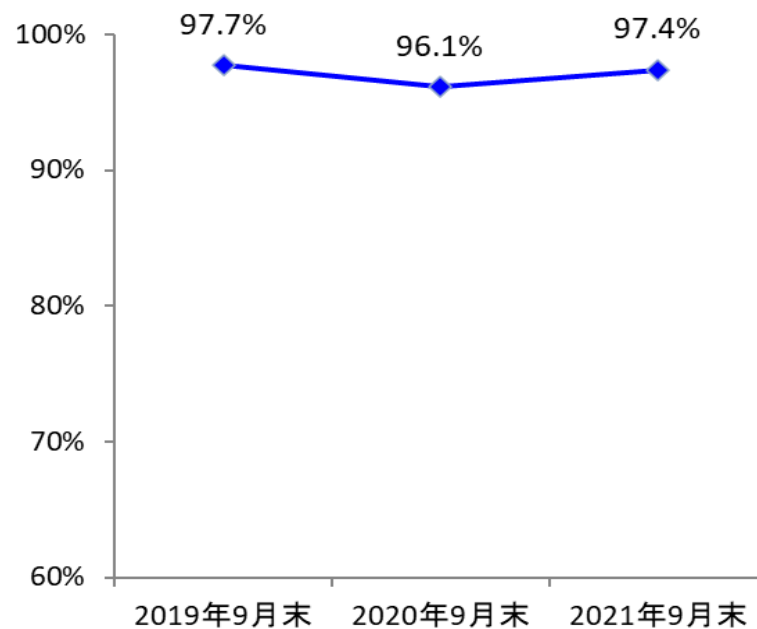
- 個人預金が順調に増加。預金残高は、法人預金の減少により前年同期比微減。
- 預貸率は、引き続き高水準を維持。

預金残高



預貸率

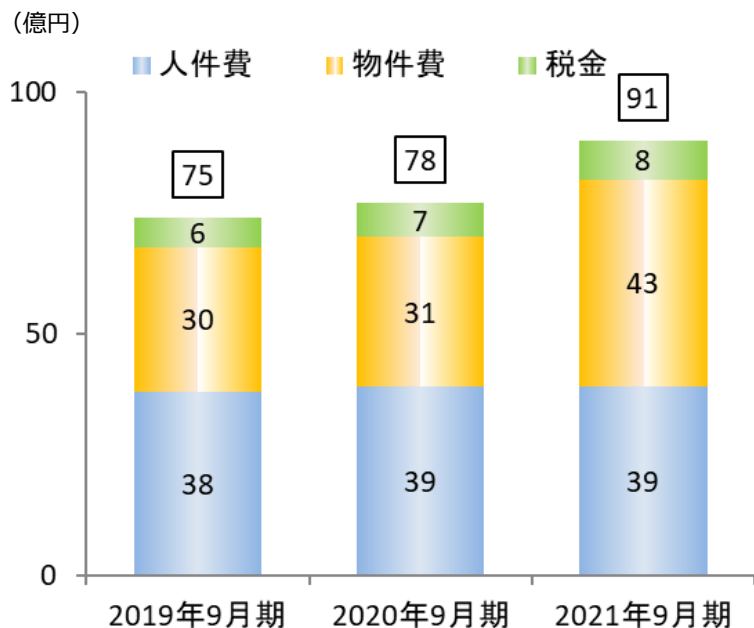
※預貸率 = 貸出金残高 ÷ 預金残高



営業経費と経費率

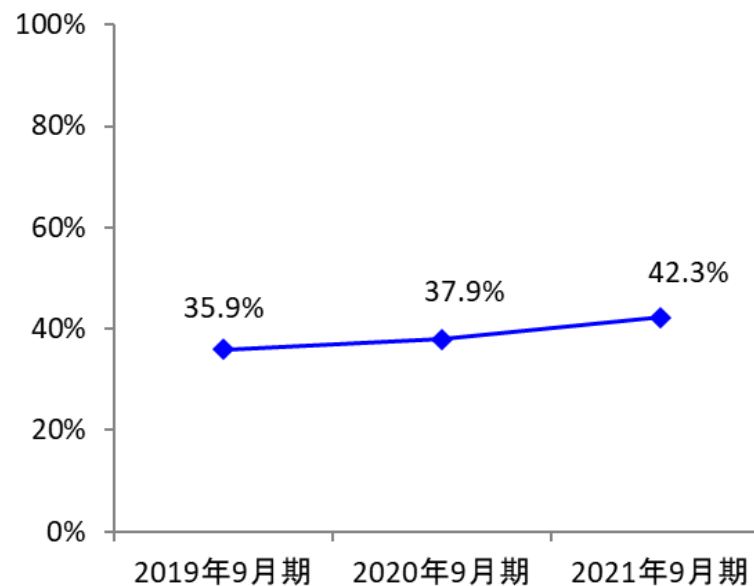
- 営業経費は、広告宣伝費およびデジタル化推進によるシステム経費の増加により、前年同期比16%増加。
- 経費率は、引き続き低水準を維持。

営業経費



経費率

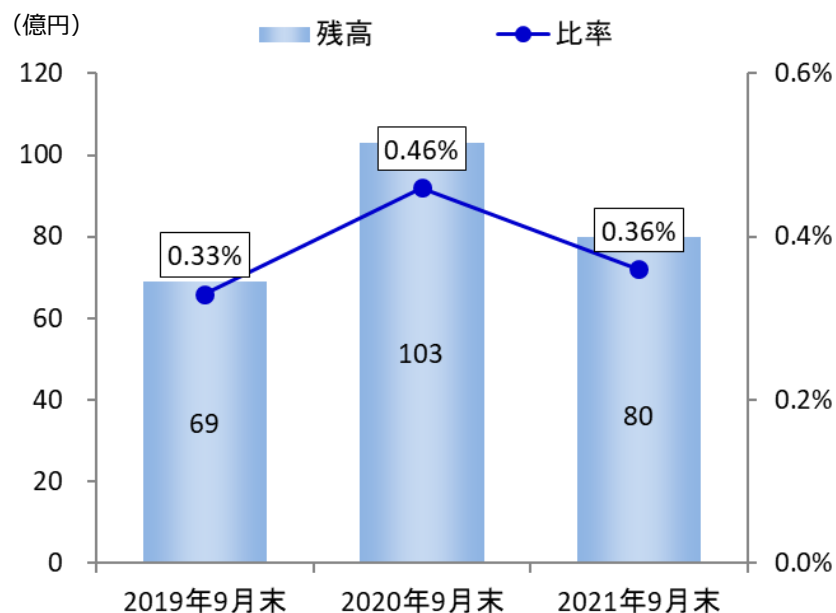
※経費率 = 営業経費 ÷ 業務粗利益



リスク管理債権(不良債権)の状況

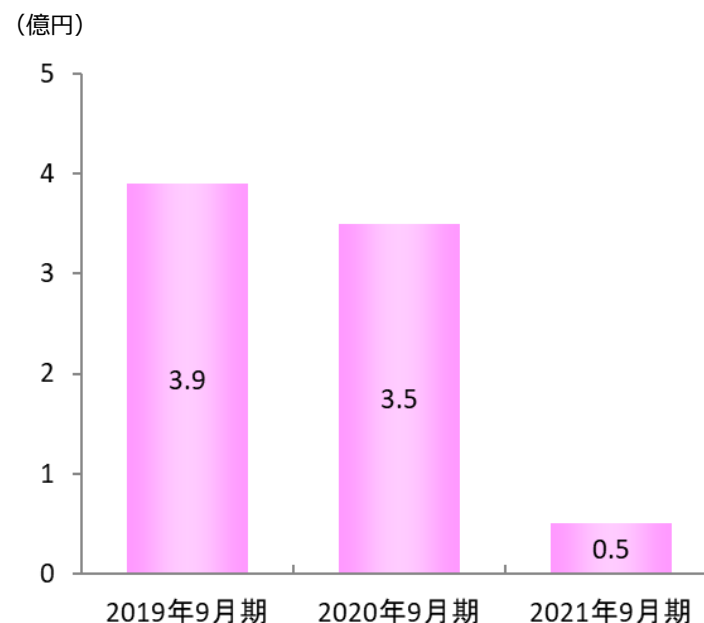
- リスク管理債権残高・同比率は、引き続き低水準で推移。
- 与信関係費用は、引当金の繰入額の減少により、前年同期比減少。

リスク管理債権残高・同比率



与信関係費用

※償却債権取立益を含む

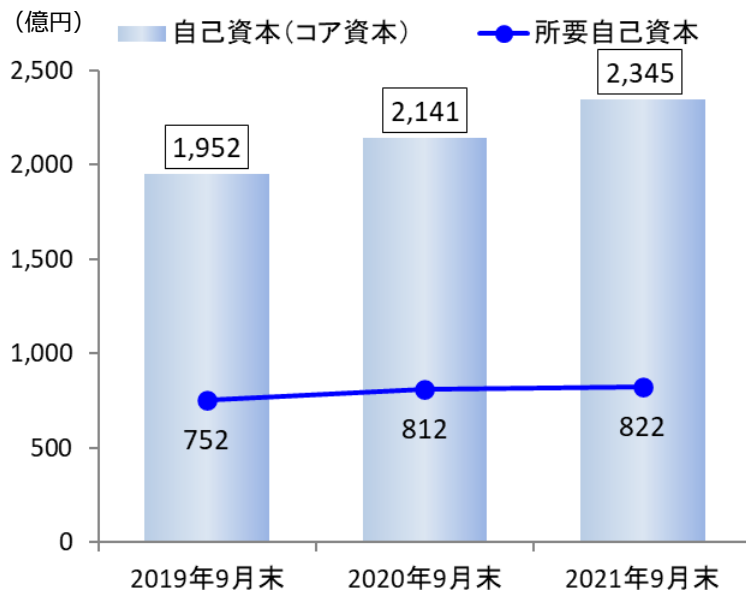


自己資本の状況

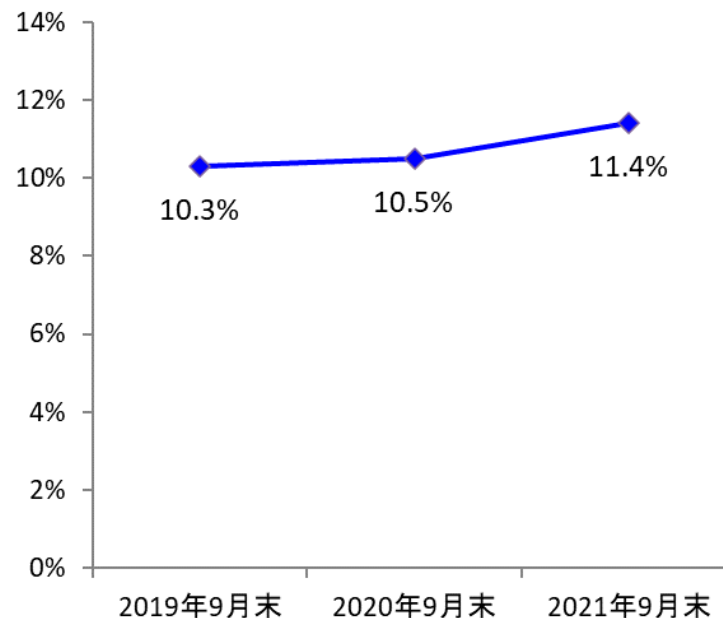
- 自己資本額は、前年同期末比9%の増加。
- 自己資本比率は、引き続き健全な水準を維持。

自己資本・所要自己資本

※所要自己資本は国内基準行の最低比率4%で算出

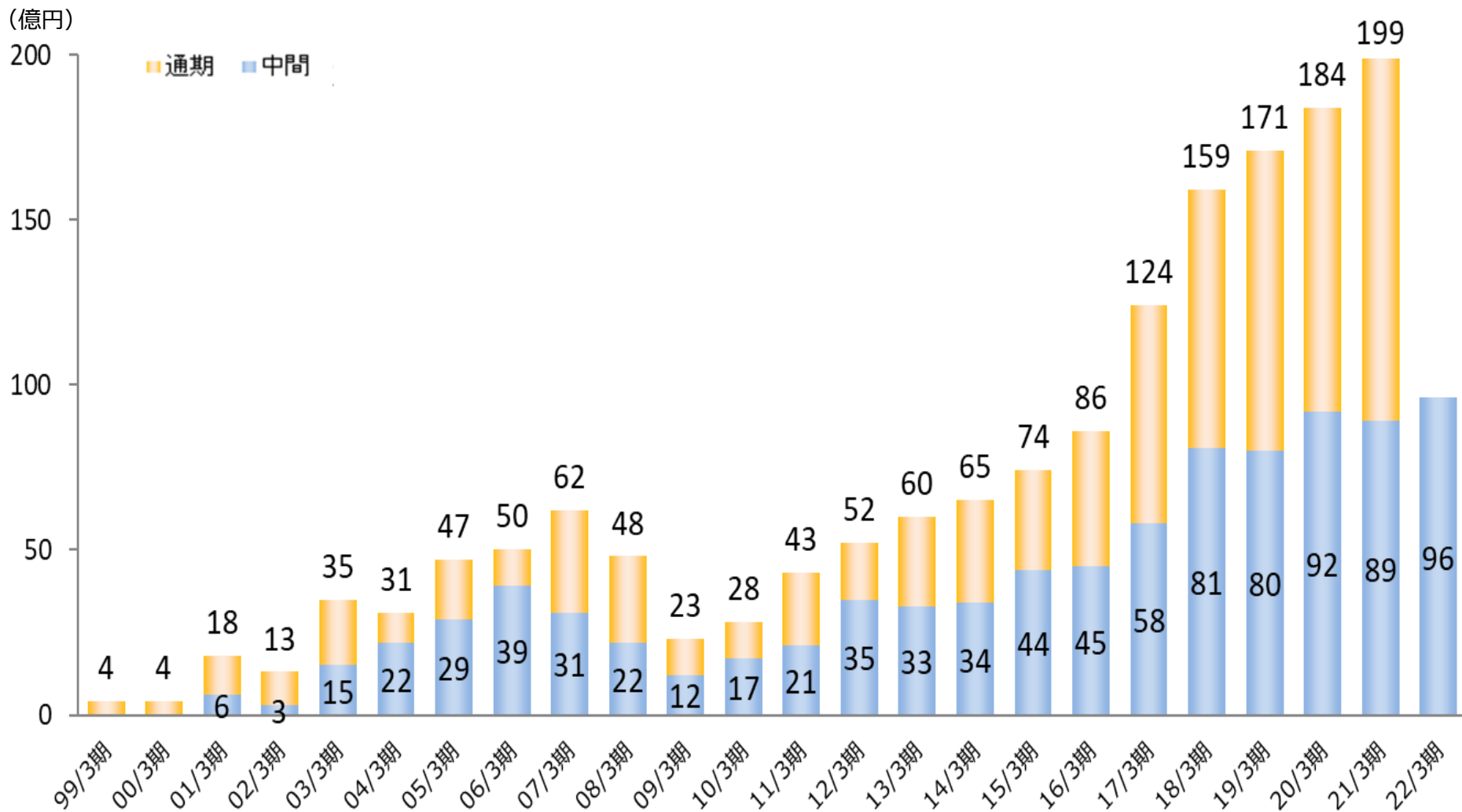


自己資本比率



補足資料

当期純利益の推移



運用資産の状況



貸出金残高内訳

業種別	2019年9月末		2020年9月末		2021年9月末	
	金額(億円)	構成比(%)	金額(億円)	構成比(%)	金額(億円)	構成比(%)
国内店分(特別国際金融取引勘定分除く)	20,358	100.00	22,212	100.00	22,173	100.00
製造業	34	0.17	23	0.11	8	0.04
建設業	76	0.38	49	0.22	43	0.19
電気・ガス・熱供給・水道業	0	0.00	0	0.00	0	0.00
情報通信業	34	0.17	23	0.11	4	0.02
運輸業、郵便業	10	0.05	10	0.05	5	0.02
卸売業	36	0.18	29	0.13	31	0.14
小売業	29	0.15	23	0.11	14	0.06
金融業、保険業	275	1.35	205	0.92	61	0.28
不動産業	1,797	8.83	1,848	8.32	1,886	8.51
物品賃貸業	9	0.04	10	0.05	1	0.01
学術研究、専門・技術サービス業	0	0.00	-	-	-	-
宿泊業	2	0.01	2	0.01	0	0.00
飲食業	1	0.01	0	0.00	-	-
生活関連サービス業、娯楽業	30	0.15	18	0.09	5	0.02
教育、学習支援業	0	0.00	-	-	-	-
医療・福祉	5	0.03	-	-	-	-
その他のサービス	8	0.04	4	0.02	1	0.01
個人	18,004	88.44	19,961	89.86	20,109	90.70
海外店分および特別国際金融取引勘定分	-	-	-	-	-	-
合計	20,358	-	22,212	-	22,173	-

有価証券残高内訳

種類	2019年9月末		2020年9月末		2021年9月末	
	金額(億円)	構成比(%)	金額(億円)	構成比(%)	金額(億円)	構成比(%)
有価証券	2,571	100.00	2,667	100.00	2,700	100.00
国債	60	2.36	30	1.14	30	1.12
地方債	1,225	47.66	1,292	48.46	1,338	49.56
社債	1,183	46.01	1,281	48.05	1,258	46.63
株式	0	0.00	-	-	0	0.02
その他	102	3.97	62	2.35	72	2.67

リスク管理債権(不良債権)の状況

- 適切な与信判断と途上管理により、リスク管理債権は低水準を維持。

リスク管理債権残高

(単位：億円)

	2019年9月末	2020年9月末	2021年9月末	前年同期末比
破綻先債権	2	3	1	△1
延滞債権	66	100	78	△21
3カ月以上延滞債権	-	-	-	-
貸出条件緩和債権	0	0	0	△0
合計	69	103	80	△22
リスク管理債権比率	0.33%	0.46%	0.36%	△0.10%

金融再生法ベース開示債権残高

(単位：億円)

	2019年9月末	2020年9月末	2021年9月末	前年同期末比
破産更生債権及びこれらに準ずる債権	19	23	13	△9
危険債権	49	79	67	△12
要管理債権	0	0	0	△0
正常債権	20,582	22,398	22,292	△105
合計	20,652	22,501	22,373	△128

※上記は、「金融機能の再生のための緊急措置に関する法律」に基づいています。

- 2021年06月07日 **当社初、遺贈寄附特約付き遺言代用信託商品を他行に提供開始**
～相続時に遺言書不要で、社会貢献のための寄附が可能に～
- 2021年07月08日 **投資用不動産ローンに電子契約サービスを導入**
～お申し込みからご契約まで、サイン・ハンコ・ペーパーレスで完結～
- 2021年07月30日 **「オリックス銀行 サステナビリティ方針」を制定**
- 2021年08月11日 **13,072人のお客さまがご選択**
ローン契約関連書類のペーパーレス化で、苗木78本を植樹
～2021年上期実績、紙の削減量に応じて森林再生に貢献～
- 2021年08月19日 **当社初、メガソーラーへ「グリーンローン」を提供**
～自社信託機能を活用により、地域金融機関のESG投資ニーズに貢献～
- 2021年08月26日 **不動産投資に特化した情報サイト「manabu不動産投資」を開設**
～基本から実践まで、学びにつながるオリジナル情報で資産形成をサポート～

- **商号** オリックス銀行株式会社
(ORIX Bank Corporation)
- **本店所在地** 東京都港区芝3-22-8 オリックス乾ビル
- **代表取締役社長** 錦織 雄一
- **設立** 1993年8月23日
- **資本金** 450億円
- **株主** オリックス株式会社(100%)
- **従業員数** 740名
- **長期格付** 「AA-」(R&I)
- **拠点** 東京・大阪・福岡・名古屋・立川
ORIX BANK GINZA PLAZA