

2015年9月期 決算説明資料

2015年11月13日
オリックス銀行

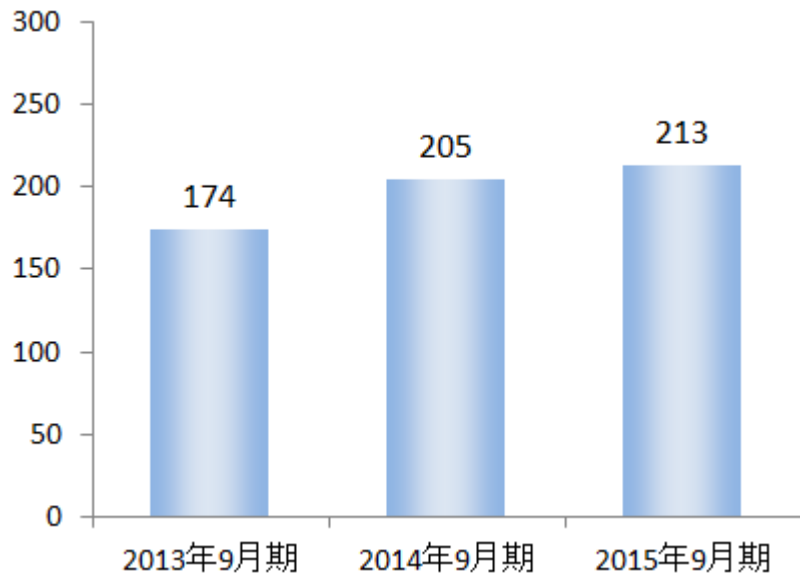
※計数は、単位未満を切り捨てのうえ、表示しています。

損益の状況

- 経常収益・当期純利益は過去最高益を更新
- 業務粗利益は資金運用収支の寄与により前年同期比18%増

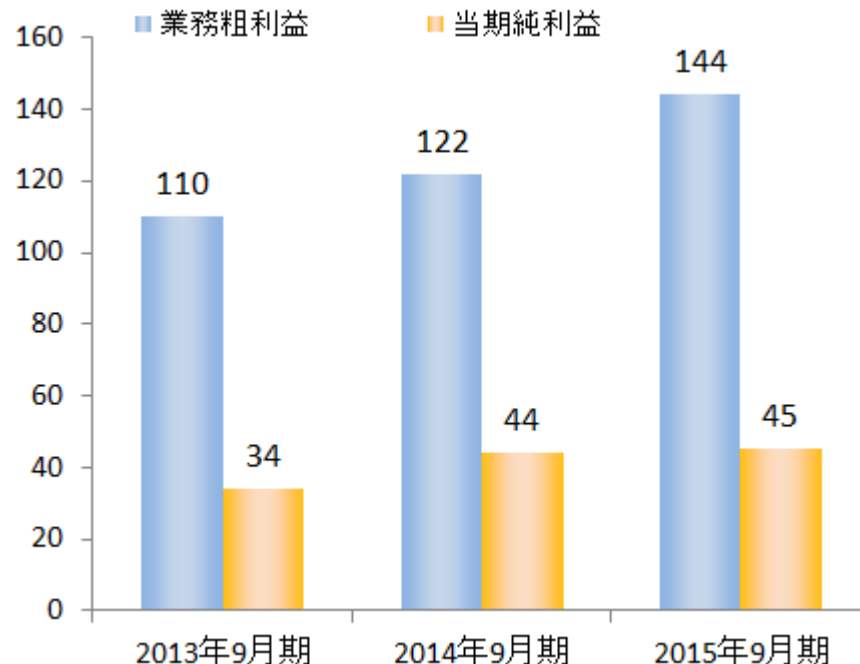
経常収益

(単位:億円)



業務粗利益・当期純利益

(単位:億円)

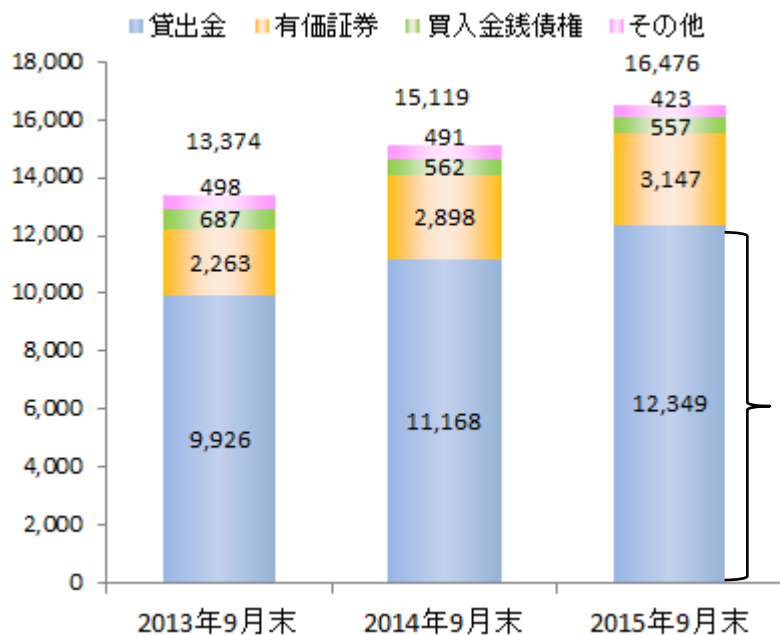


貸出金の状況

➤ 主力の住宅ローンは引き続き順調、1兆円を突破

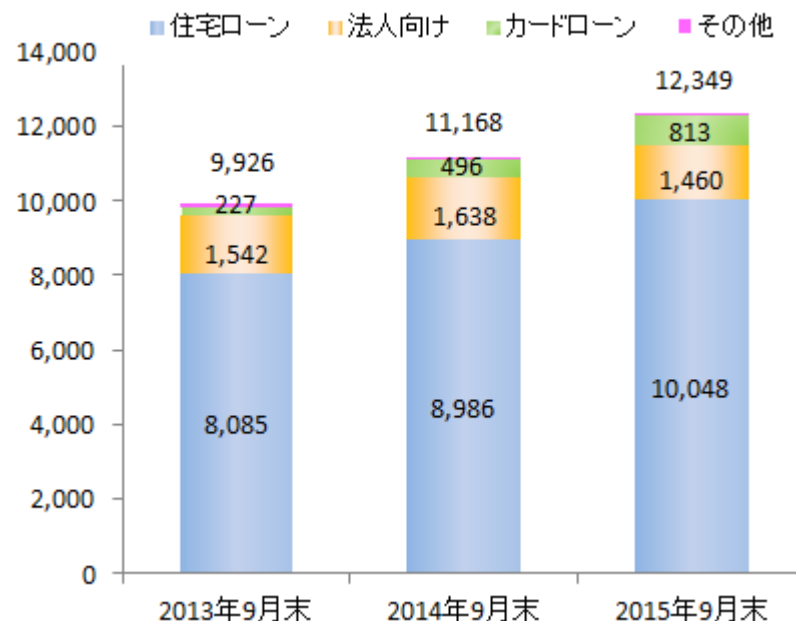
運用資産残高

(単位:億円)



貸出金残高

(単位:億円)

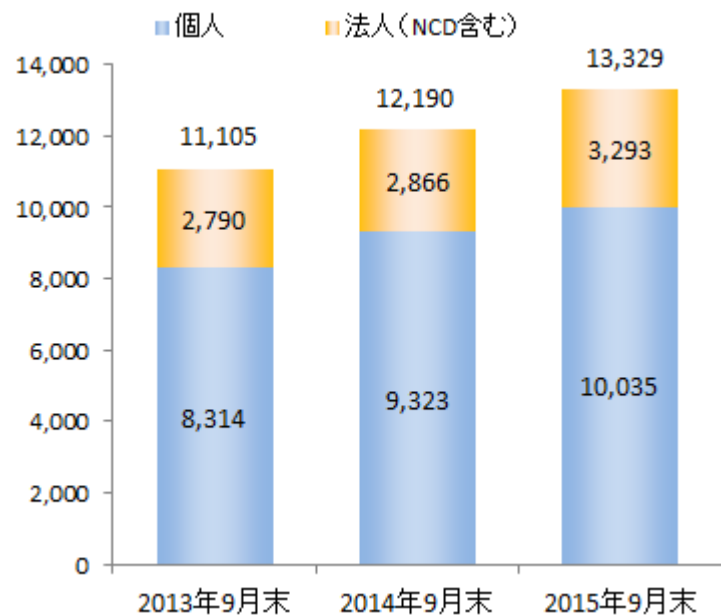


預金の状況

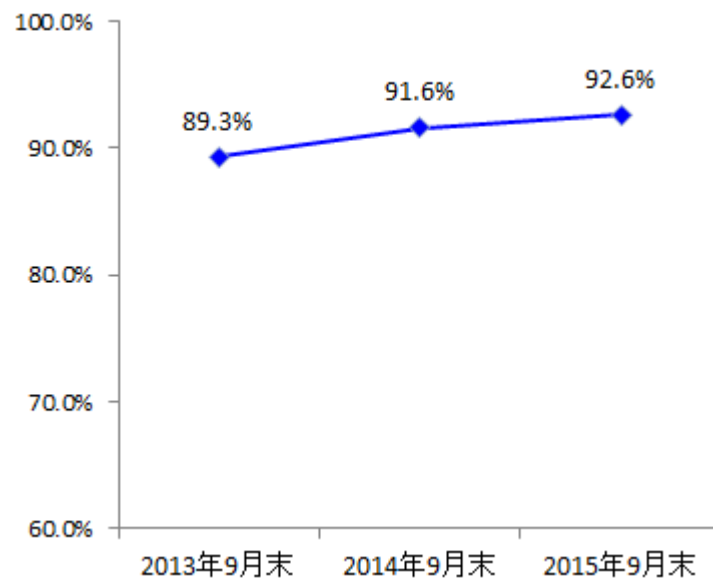
- 法人預金・個人預金ともに順調に伸長、個人預金は1兆円を突破
- 流動性の確保に留意しつつ、高い預貸率を維持

預金残高

(単位: 億円)



預貸率

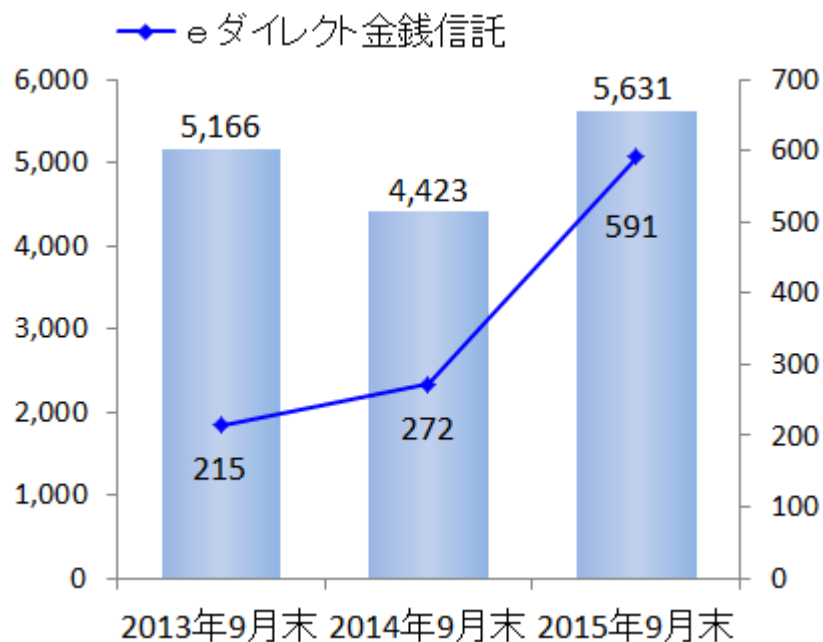


信託業務の状況

- 信託財産の残高は底打ち、増加傾向に転換
- 「eダイレクト金銭信託」の残高が伸長

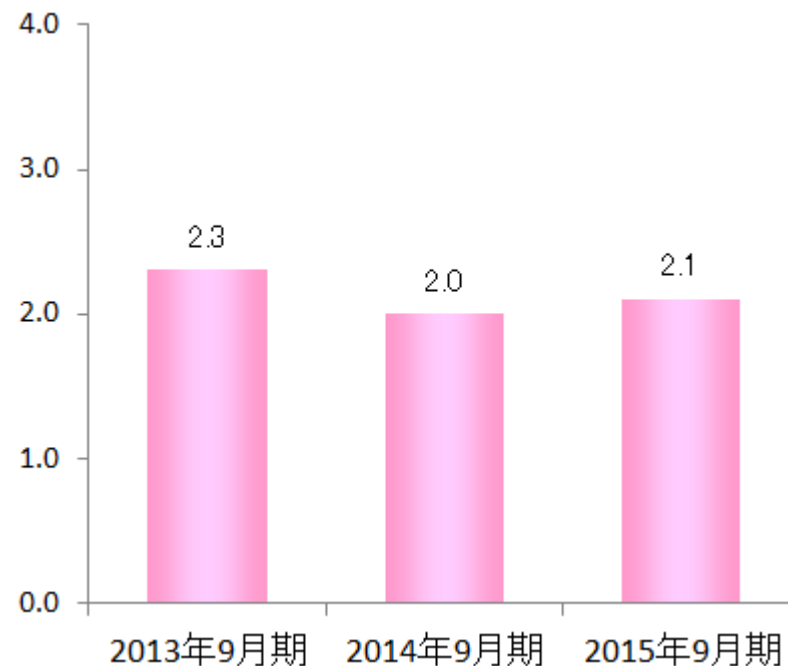
信託財産残高

(単位: 億円)



信託報酬

(単位: 億円)

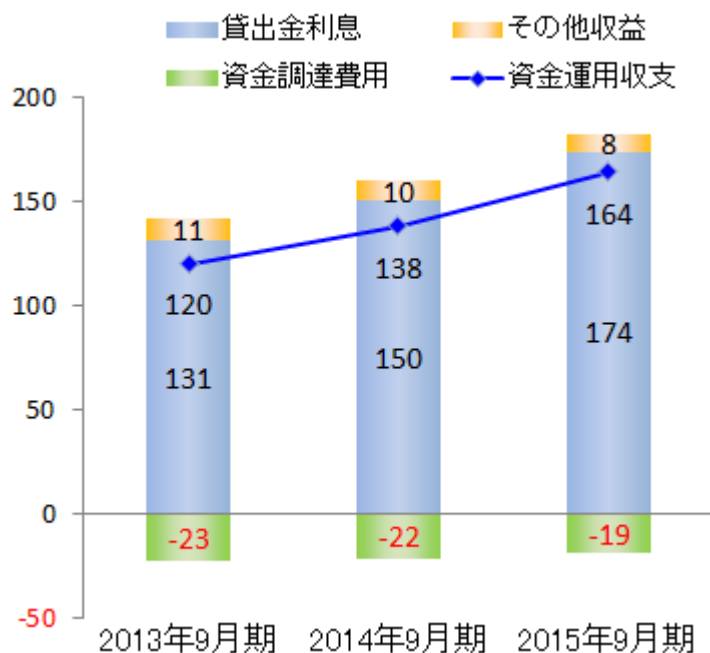


資金運用の状況

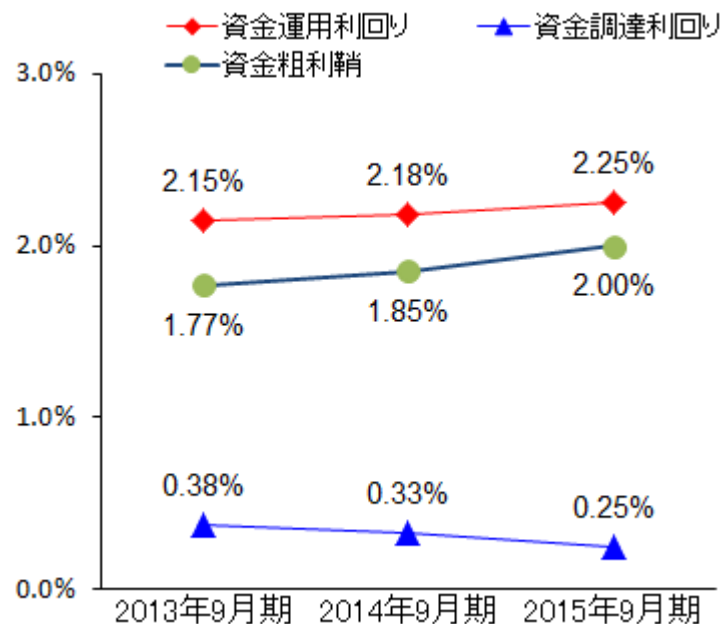
- 貸出金の伸長に伴い、資金運用収支は前年同期比19%増
- 資金粗利鞘は前年同期比で0.15ポイント良化

資金運用収支

(単位:億円)



資金粗利鞘・利回り

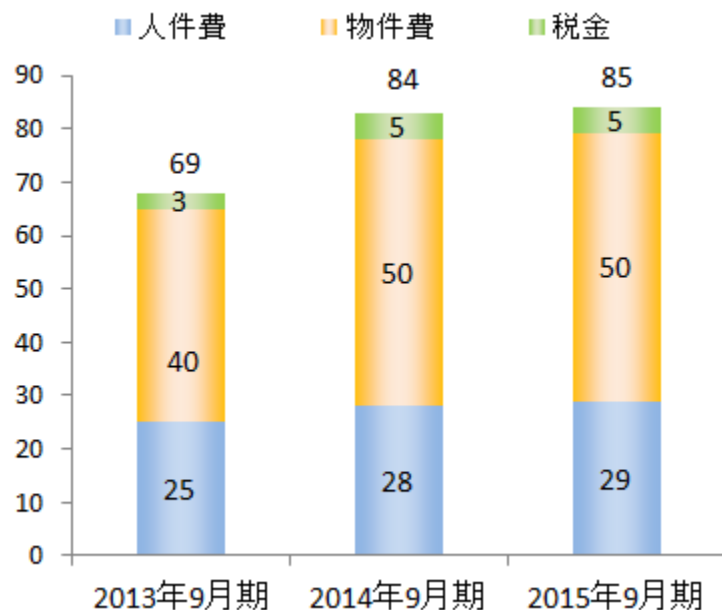


営業経費と経費率

➤ 業容拡大を図りつつ営業経費を抑制した結果、経費率は前年同期比で9.4ポイント低下

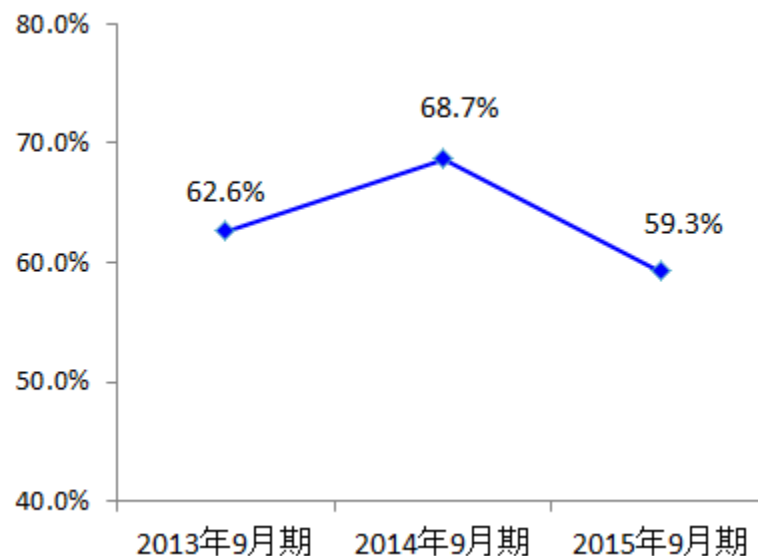
営業経費

(単位:億円)



経費率

※経費率 = 営業経費 ÷ 業務粗利益

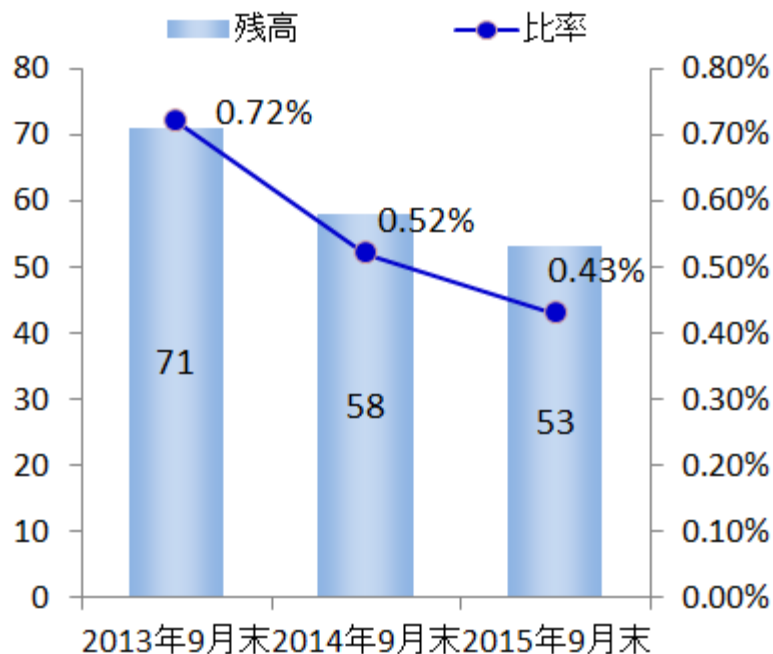


リスク管理債権(不良債権)の状況

- リスク管理債権残高・同比率は引き続き低減
- 与信関連費用は2億円の戻り益を計上

リスク管理債権残高・同比率

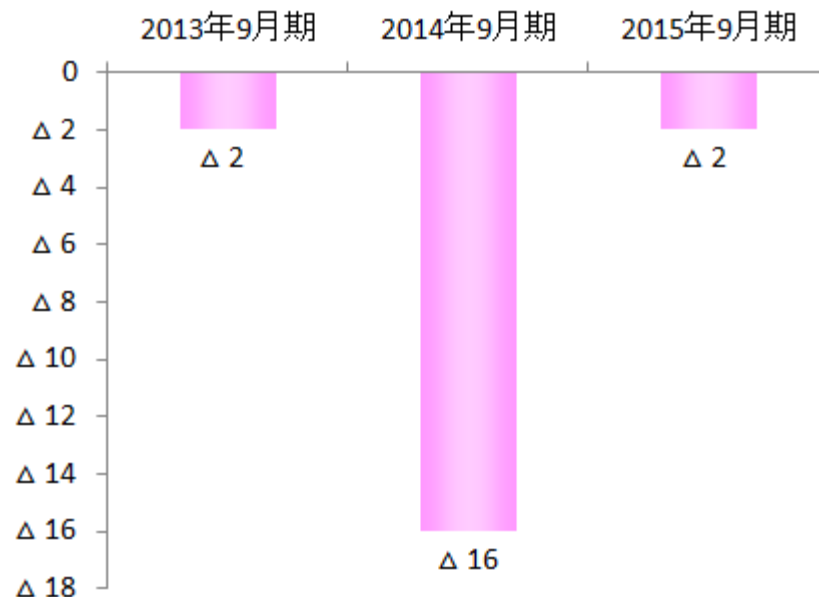
(単位:億円)



与信関連費用

(単位:億円)

※償却債権取立益を含む / △符号は戻り益



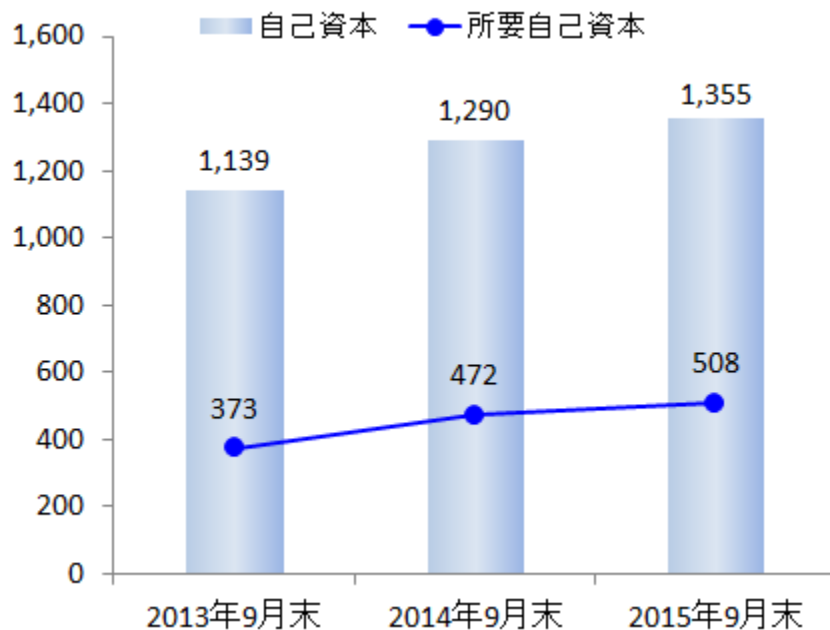
自己資本の状況

▶ 自己資本比率は健全な水準で推移

自己資本・所要自己資本

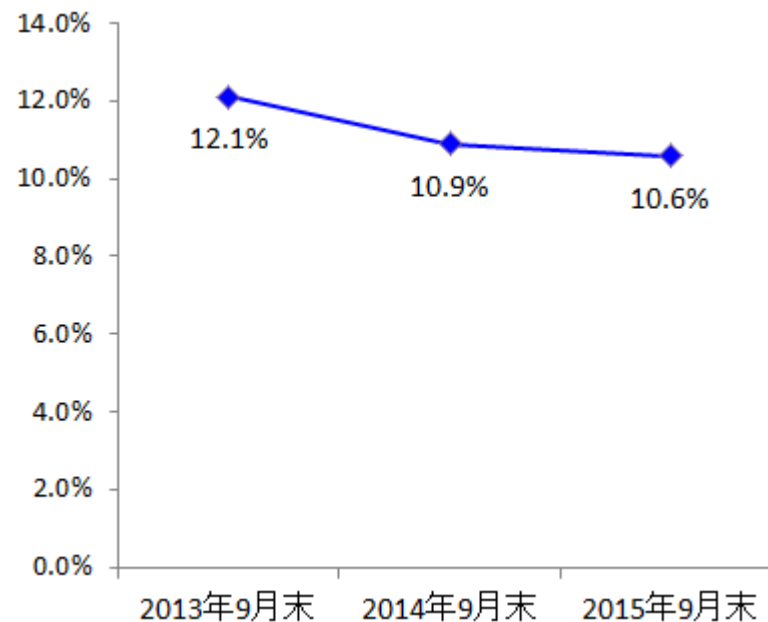
※所要自己資本は国内基準行の最低比率4%で算出

(単位: 億円)



自己資本比率

※2014年3月期より新基準(バーゼルⅢ)を適用して算出



新商品「かんたん相続信託」販売開始について

「かんたん相続信託」の仕組み

かんたん相続信託は、お客さまからお預かりしたご資金を、お客さまに相続が発生した際に、あらかじめご指定いただいた受取人の方に一括でお渡しする商品です。



お申し込み手続きの流れ



*「予定配当率のご案内」のお申込締切日(お申込金振込期日)をご確認ください。

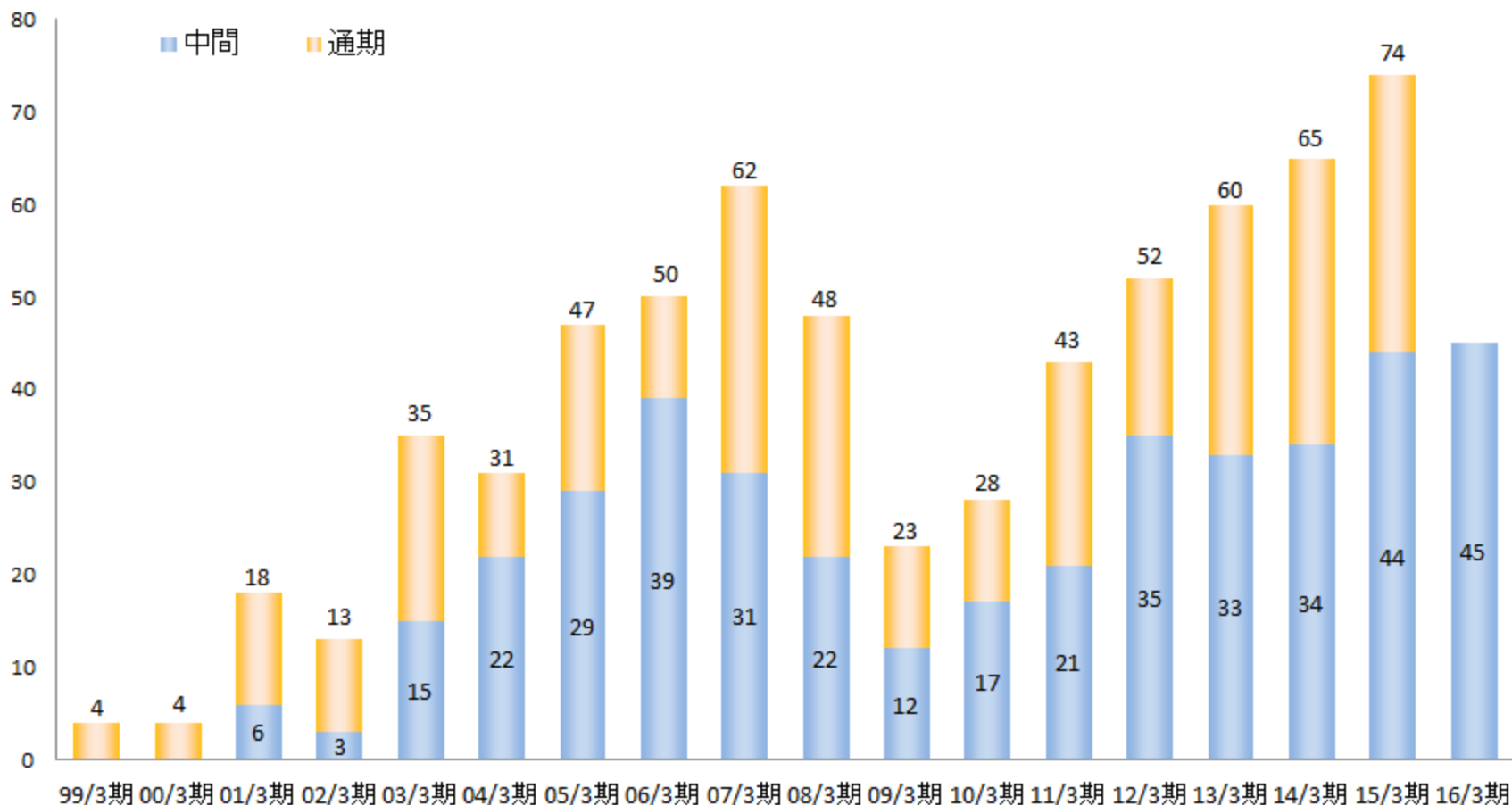
商品概要

商品名	合同運用指定金銭信託
期間	30年
信託決算	年1回
予定配当率	年0.15%
申込金額	100万円から3,000万円 ※ただし、お客様の保有金融資産の1/3以下
申込方法	郵送
受取人	1名
中途解約	可能
元本補填	あり

補足資料

補足資料(1) 当期純利益の推移

(単位:億円)



補足資料(2) 損益の状況

(単位:億円)

	2013年 9月期	2014年 9月期	2015年 9月期	前年同期比	
				増減額	増減率
経常収益	174	205	213	8	4%
業務粗利益	110	122	144	22	18%
信託報酬	2	2	2	0	7%
資金運用収支	120	138	164	26	19%
役務取引等収支	△ 16	△ 19	△ 28	△ 8	43%
その他業務収支	5	1	6	4	213%
営業経費	69	84	85	1	1%
業務純益	41	38	58	20	53%
経常利益	57	69	67	△ 1	△ 2%
当期純利益	34	44	45	0	1%
与信関連費用	△ 2	△ 16	△ 2	14	-

※業務純益は「業務粗利益」から「営業経費」および「一般貸倒引当金繰入額」を控除して算出

※与信関連費用は△符号が戻り益

補足資料(3) 資産・負債・純資産の状況

(単位:億円)

	2013年9月末	2014年9月末	2015年9月末	前年同期比		2013年9月末	2014年9月末	2015年9月末	前年同期比
現金預け金	262	296	265	△ 30	預金	9,756	10,721	11,366	645
コールローン	260	240	200	△ 40	譲渡性預金	1,348	1,469	1,962	493
買入金銭債権	687	562	557	△ 5	コールマネー	-	100	385	285
劣後受益権	213	213	196	△ 17	借入金	987	1,485	1,361	△ 124
AES他	473	349	361	12	信託勘定借	9	10	42	31
有価証券	2,263	2,898	3,147	249	その他負債	147	153	95	△ 58
国債・地方債	1,376	1,618	1,907	288	賞与引当金等	3	3	3	0
公社債等	855	1,248	1,209	△ 39	支払承諾	43	68	95	26
特定社債	31	31	31	0	負債の部	12,296	14,012	15,311	1,299
貸出金	9,926	11,168	12,349	1,181					
その他資産	44	55	35	△ 20	資本金	450	450	450	-
有形固定資産	46	46	46	0	資本剰余金	178	178	178	-
無形固定資産	32	34	32	△ 2	利益剰余金	593	668	743	75
繰延税金資産	23	5	7	2	株主資本合計	1,221	1,296	1,371	75
支払承諾見返	43	68	95	26	評価・換算差額等合計	19	26	18	△ 8
貸倒引当金	△ 52	△ 41	△ 35	6	純資産の部	1,241	1,322	1,390	67
資産の部	13,538	15,335	16,701	1,366	負債および純資産の部合計	13,538	15,335	16,701	1,366

補足資料(4) 信託業務の状況

(単位:億円)

	2013年9月末	2014年9月末	2015年9月末	前年同期比
貸出金	394	324	598	274
有価証券	597	456	563	106
信託受益権	585	89	953	863
受託有価証券	199	28	19	△ 9
金銭債権	1,790	1,846	2,078	231
有形固定資産	1,140	1,366	1,194	△ 172
その他債権	14	12	0	△ 11
銀行勘定貸	9	10	42	31
現金預け金	434	287	182	△ 105
資産合計	5,166	4,423	5,631	1,208
指定金銭信託	215	272	591	319
特定金銭信託	68	64	54	△ 9
金銭信託以外の金銭の信託	893	566	623	56
有価証券の信託	199	28	19	△ 9
金銭債権の信託	22	21	20	△ 1
包括信託	3,765	3,470	4,322	851
負債合計	5,166	4,423	5,631	1,208

補足資料(5) リスク管理債権(不良債権)の状況

(単位:億円)

リスク管理債権残高

	2013年9月末	2014年9月末	2015年9月末	前年同期比
破綻先債権	0	1	0	0
延滞債権	56	46	44	△1
3ヵ月以上延滞債権	-	-	-	-
貸出条件緩和債権	15	10	7	△3
残高	71	58	53	△5

金融再生法ベース開示債権残高

	2013年9月末	2014年9月末	2015年9月末	前年同期比
破産更生債権及びこれらに準ずる債権	15	9	14	5
危険債権	41	39	32	△6
要管理債権	15	10	7	△3
正常債権	9,910	11,192	12,406	1,214
合計	9,983	11,252	12,461	1,209

※上記は、「金融機能の再生のための緊急措置に関する法律」に基づいています。

会社概要 (2015年9月30日現在)

- 商号 オリックス銀行株式会社
(ORIX Bank Corporation)
- 本店所在地 東京都港区芝3-22-8 オリックス乾ビル
- 代表取締役社長 浦田 晴之
- 設立 1993年8月23日
- 資本金 450億円
- 株主 オリックス株式会社(100%)
- 従業員数 560名
- 長期格付 「A+」格付投資情報センター(R&I)、「A-」スタンダード&プアーズ(S&P)
- 所在地
 - ・ 本店 東京都港区芝3-22-8 オリックス乾ビル
 - ・ セゾン出張所 東京都港区芝3-22-8 オリックス乾ビル
 - ・ 大阪オフィス 大阪府大阪市西区西本町1-4-1 オリックス本町ビル
 - ・ 福岡オフィス 福岡県福岡市博多区博多駅前4-4-15 博多駅前H44ビル
 - ・ 立川オフィス 東京都立川市曙町2-22-20 立川センタービル
 - ・ 沖縄出張所 沖縄県那覇市おもろまち1-1-12 那覇新都心センタービル
(コールセンター)