

2014年3月期中間期(2013年9月期) 中間決算説明資料

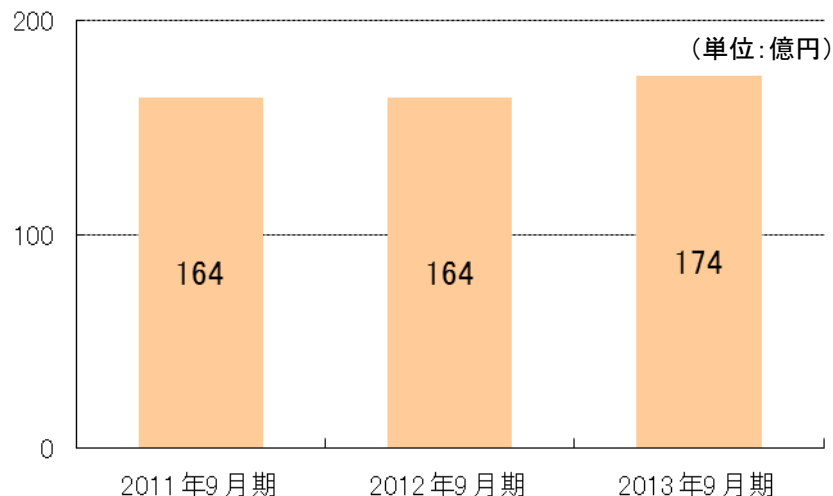
2013年 11月22日

オリックス銀行

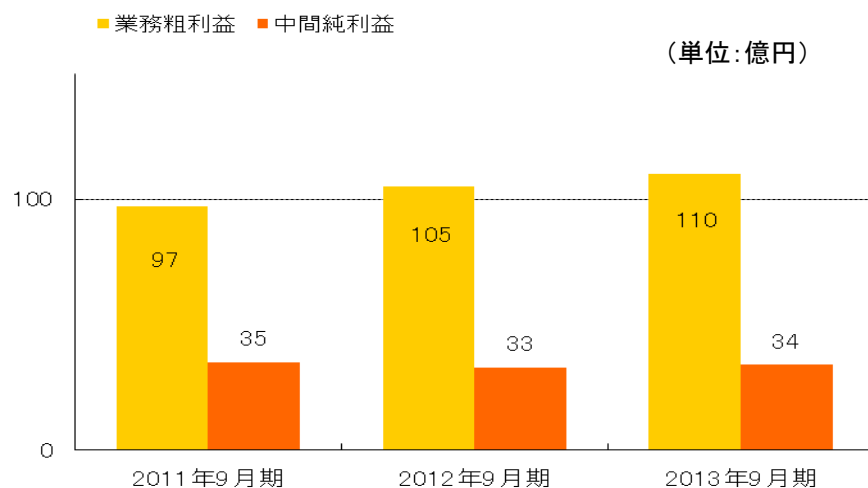
※計数は、単位未満を切り捨てのうえ、表示しています。

2014年3月期 中間期 業績ハイライト

経常収益



業務粗利益・中間純利益



- 前年同期比増収増益。
- 資金運用収支は順調に増加。
- カード・ローン事業への広告宣伝費を中心とした経費支出により営業経費は増加。
- 信用リスク管理強化により与信関連費用は戻入。

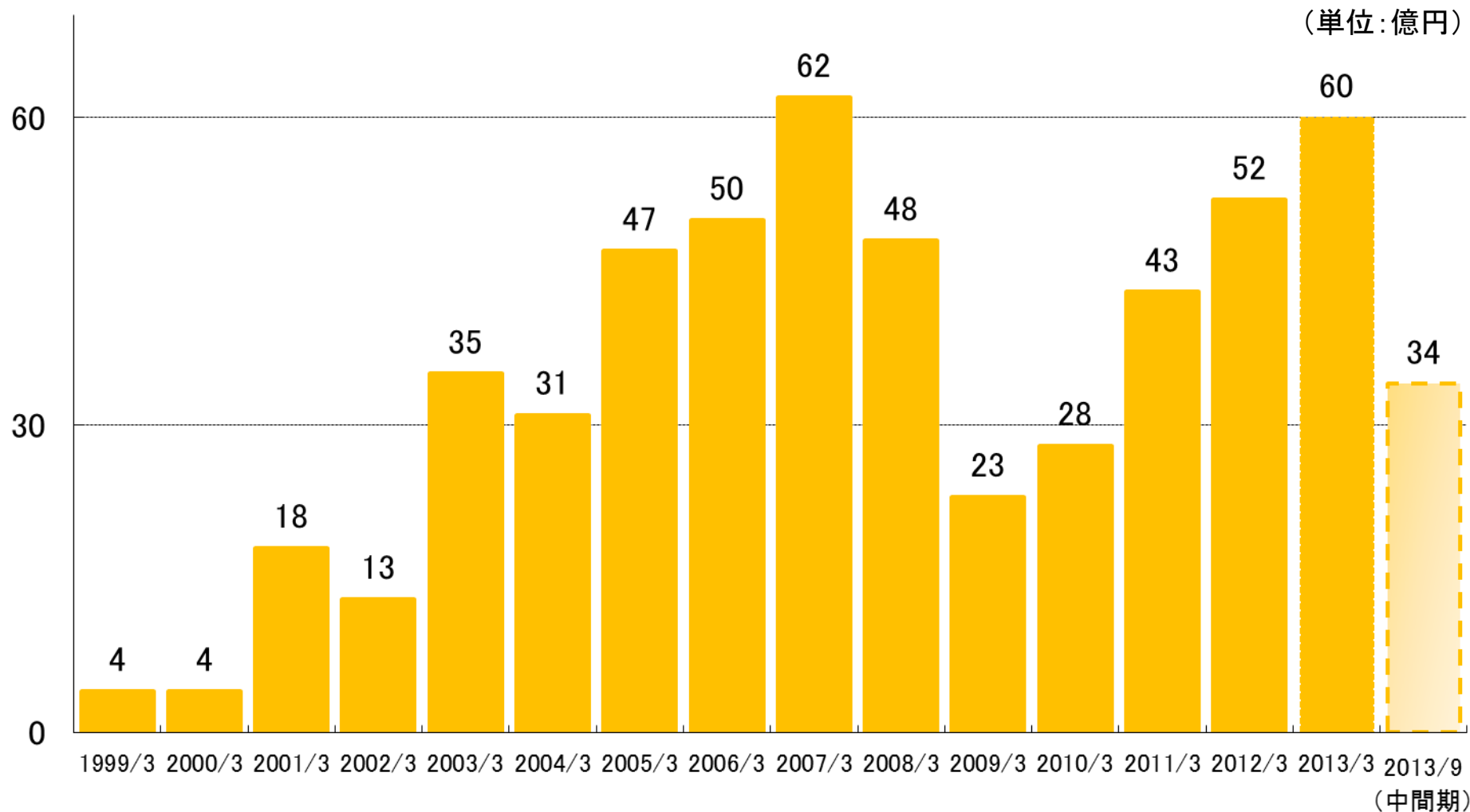
(単位: 億円)

| | 2012年 9月期 | 2013年 9月期 | 前年同期比 | |
|---------|--------------|--------------|-------|--------|
| | | | 増減額 | 増減率 |
| 経常収益 | 164 | 174 | 10 | 6.1% |
| 業務粗利益 | 105 | 110 | 5 | 4.7% |
| 信託報酬 | 3 | 2 | 0 | -29.2% |
| 資金運用収支 | 111 | 120 | 8 | 7.4% |
| 役務取引等収支 | -11 | -16 | -4 | 42.3% |
| その他業務収支 | 2 | 5 | 2 | 104.5% |
| 営業経費 | 58 | 69 | 11 | 19.4% |
| 経常利益 | 54 | 57 | 2 | 5.3% |
| 中間純利益 | 33 | 34 | 1 | 4.4% |
| 与信関連費用 | 2 | -2 | -5 | |

| | 2013年 3月末 | 2013年 9月末 | 前期比 | |
|-------------------|--------------|--------------|-----|------|
| | | | 増減額 | 増減率 |
| 貸出金 | 9,636 | 9,926 | 290 | 3.0% |
| 預金残高 (譲渡性預金含む) | 10,795 | 11,105 | 309 | 2.8% |
| 純資産 | 1,216 | 1,241 | 25 | 2.1% |
| 総資産 | 13,187 | 13,538 | 351 | 2.6% |

当期純利益の推移

- オリックスグループの信託銀行としてスタートして以来、15期連続で利益を計上。安定した経営を続けている。

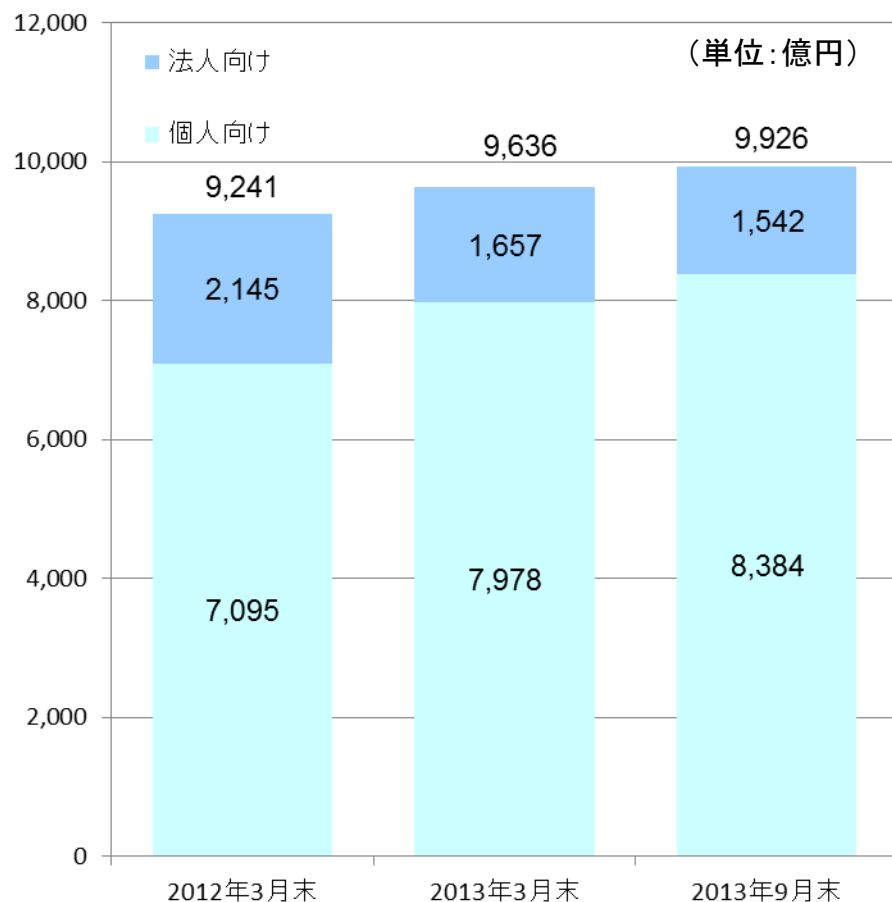


貸出金の状況

■ 個人向け融資は、主力のワンルームマンションを中心に堅調に推移しており、優良な資産を着実に積上げている。カードローンはATM網の拡充等の顧客利便性の向上により残高増加を推進。

■ 法人融資は、他金融機関との競争激化が続く中、残高は減少。

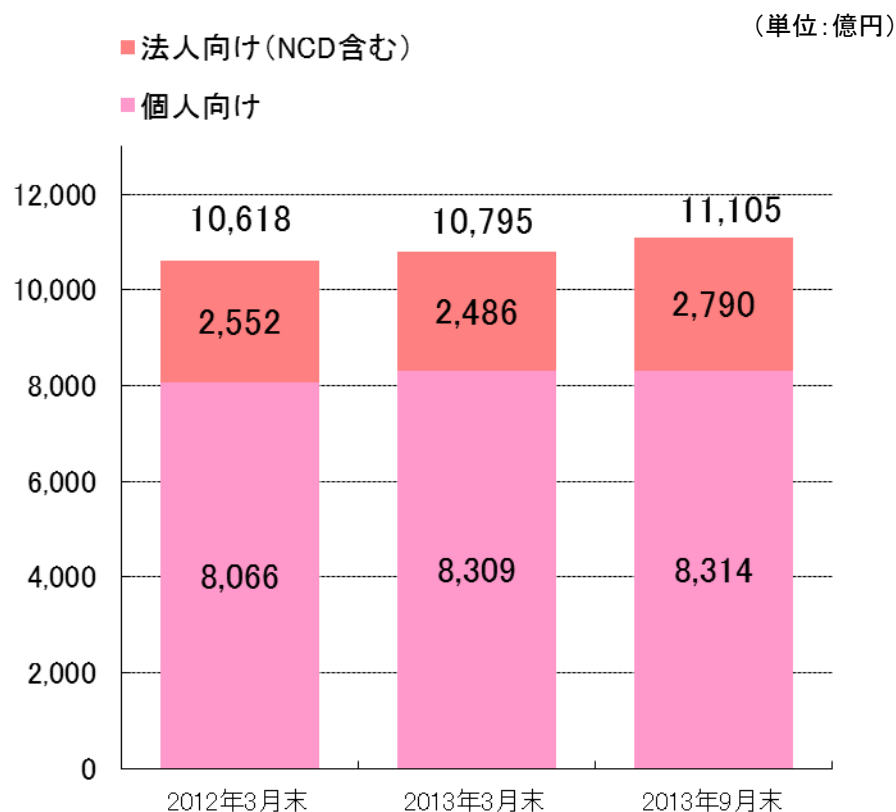
貸出金残高



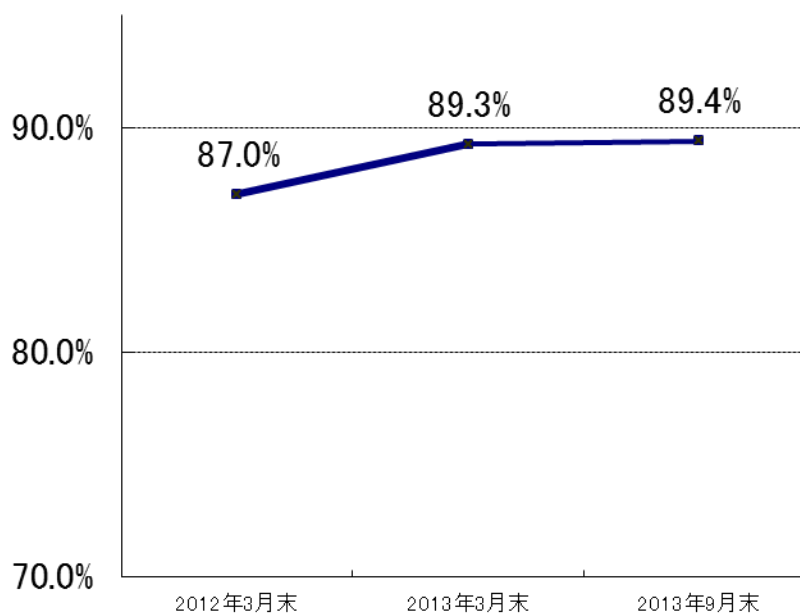
預金の状況

- 個人預金・法人預金のバランスを意識した調達。
- 流動性の確保に留意しつつ、適切な預貸率を維持。

預金残高



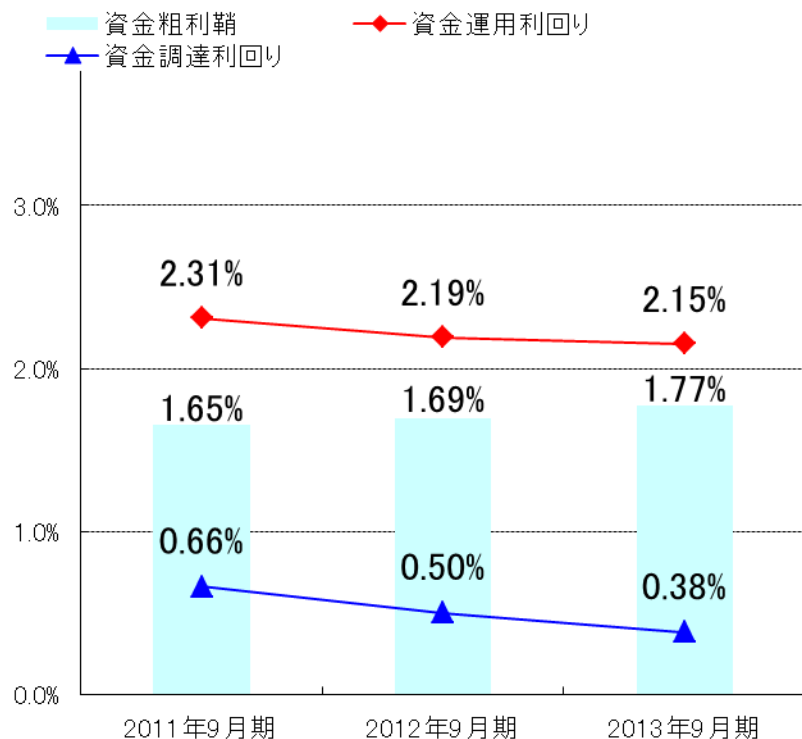
預貸率



資金粗利鞘・利回りと資金運用収支

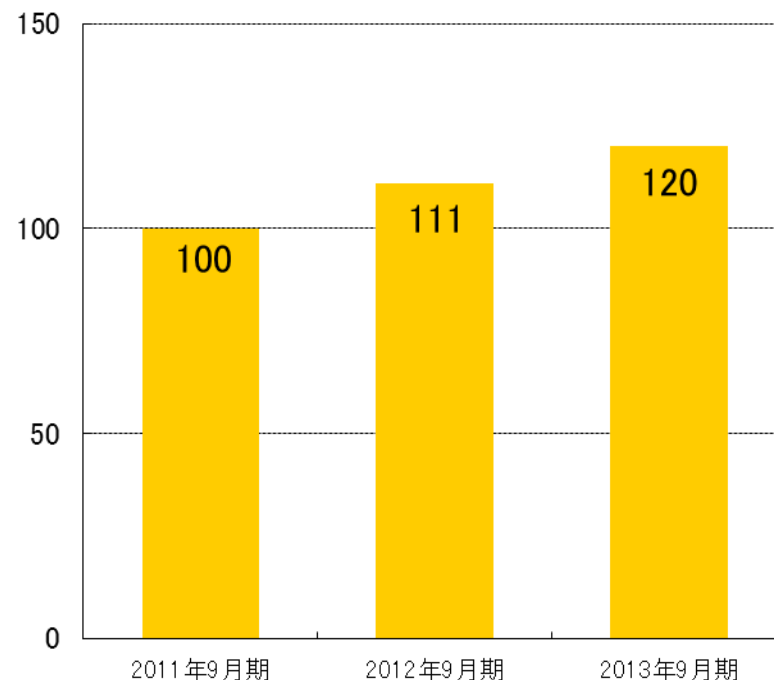
- 調達利回りの低下が運用利回りの低下を上回り、資金粗利鞘は改善。
- 貸出金残高の増加により、資金運用収支は増加。

資金粗利鞘・利回り



資金運用収支

(単位: 億円)



信託財産と信託報酬

- 流動化市場の低迷や受託競争の激化により、信託財産は減少。
- 残高減少に伴い、信託報酬も減少。
- 5月に「eダイレクト金銭信託」の発売を開始。

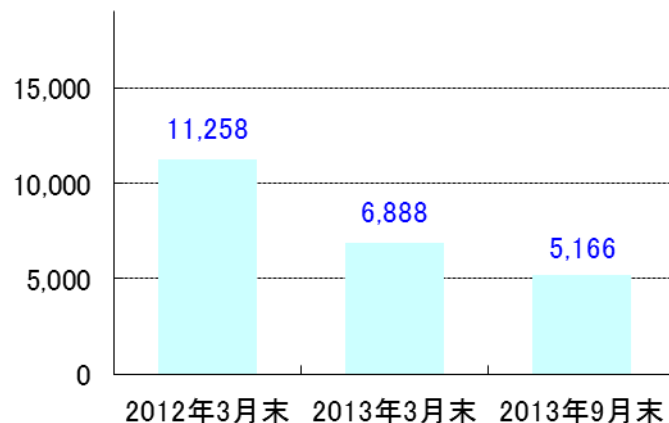
(単位: 億円)

| | 2012年3月期 | 2013年3月期 | 2013年9月期 | 前期末比 |
|-------------|---------------|--------------|--------------|---------------|
| 貸出金 | 610 | 198 | 394 | 196 |
| 有価証券 | 877 | 788 | 597 | -191 |
| 信託受益権 | 1,668 | 978 | 585 | -392 |
| 受託有価証券 | 765 | 562 | 199 | -362 |
| 金銭債権 | 4,903 | 2,724 | 1,790 | -933 |
| 有形固定資産 | 1,465 | 1,130 | 1,140 | 9 |
| その他債権 | 15 | 14 | 14 | 0 |
| 銀行勘定貸 | 5 | 6 | 9 | 3 |
| 現金預け金 | 945 | 485 | 434 | -51 |
| 資産合計 | 11,258 | 6,888 | 5,166 | -1,722 |

| | | | | |
|--------------|---------------|--------------|--------------|---------------|
| 指定金銭信託(合同金信) | - | - | 215 | 215 |
| 特定金銭信託 | 23 | 69 | 68 | 0 |
| 金銭信託以外の金銭の信託 | 2,001 | 1,109 | 893 | -216 |
| 有価証券の信託 | 649 | 562 | 199 | -362 |
| 金銭債権の信託 | 51 | 39 | 22 | -16 |
| 包括信託 | 8,531 | 5,108 | 3,765 | -1,342 |
| 負債合計 | 11,258 | 6,888 | 5,166 | -1,722 |

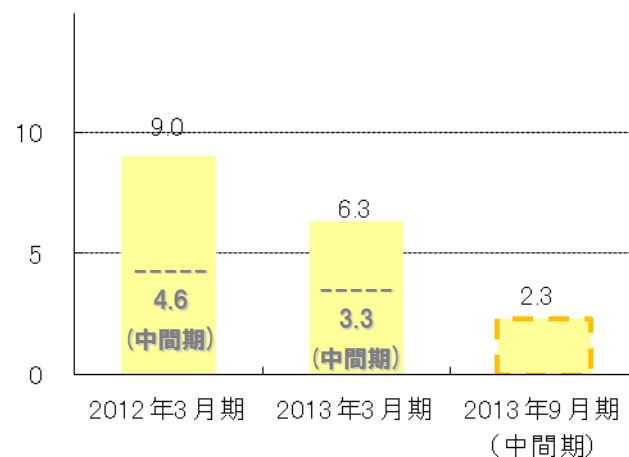
■ 信託財産

(単位: 億円)



■ 信託報酬

(単位: 億円)



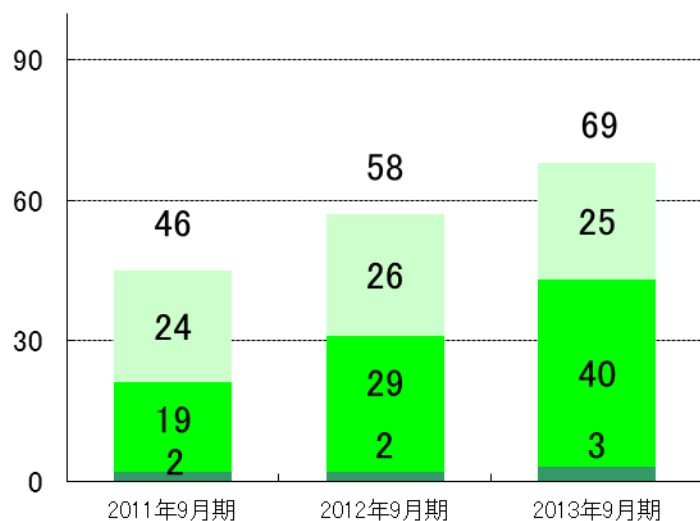
営業経費と経费率

- カードローン事業における広告宣伝費を中心とした経費先行支出により、経费率は上昇。

営業経費

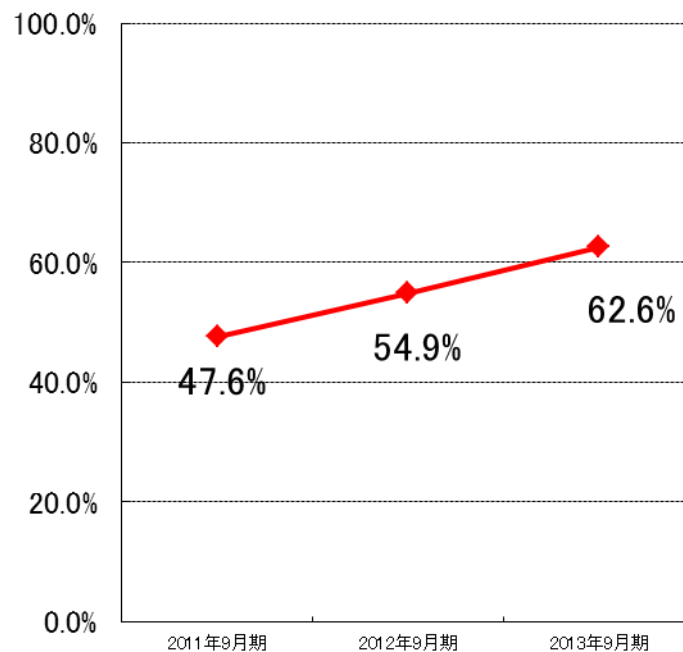
(単位: 億円)

■ 税金 ■ 物件費 ■ 人件費



経费率

※経费率 = 営業経費 ÷ 業務粗利益

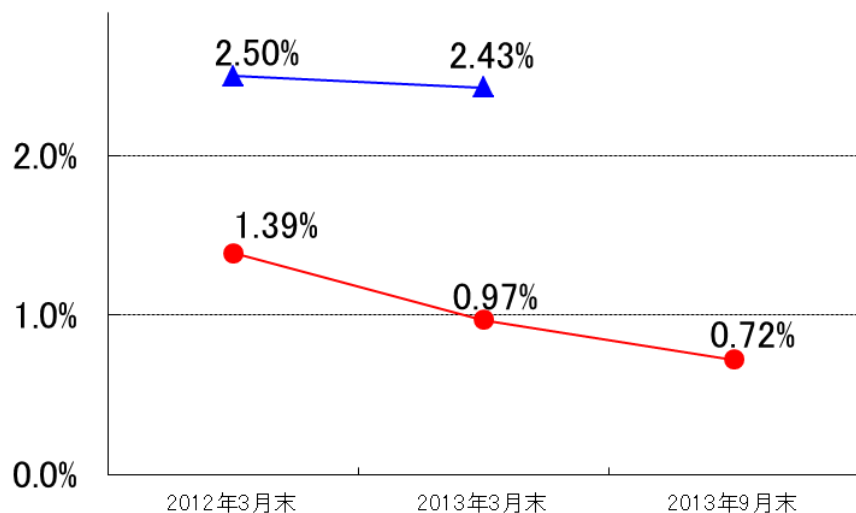


リスク管理債権(不良債権)

■ リスク管理債権比率は、低水準を維持。

リスク管理債権比率

● 当社 ▲ 全国銀行平均



(全国銀行協会発行「全国銀行財務諸表分析」より)

■ リスク管理債権残高

(単位: 億円)

| | 2012年 3月末 | 2013年 3月末 | 2013年 9月末 | 前期末比 |
|-----------|--------------|--------------|--------------|------|
| 破綻先債権 | 1 | 0 | 0 | 0 |
| 延滞債権 | 93 | 69 | 56 | -13 |
| 3か月以上延滞債権 | - | - | - | - |
| 貸出条件緩和債権 | 34 | 23 | 15 | -8 |
| 合計 | 129 | 93 | 71 | -21 |

■ 金融再生法ベース開示債権

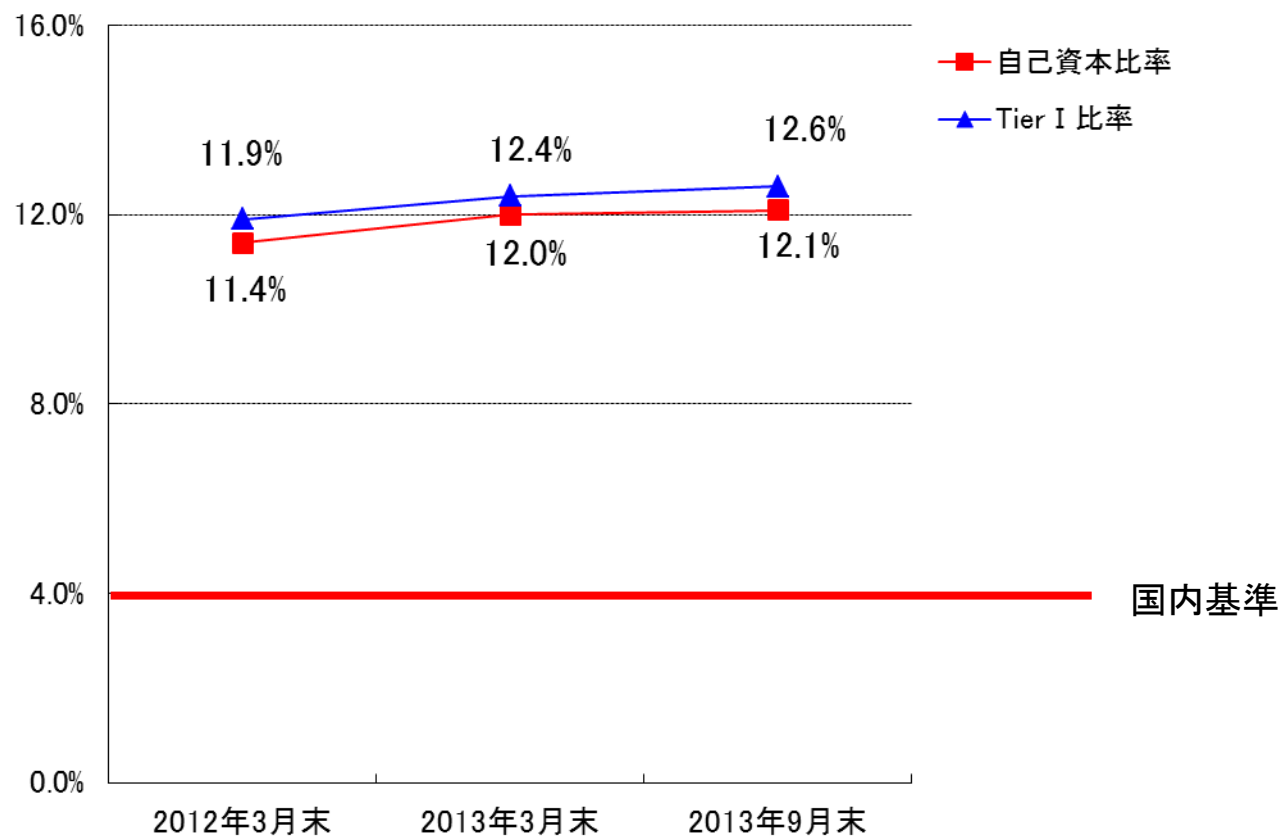
(単位: 億円)

| | 2012年 3月末 | 2013年 3月末 | 2013年 9月末 | 前期末比 |
|-------------------|--------------|--------------|--------------|------|
| 破産更生債権及びこれらに準ずる債権 | 19 | 18 | 15 | -2 |
| 危険債権 | 77 | 52 | 41 | -10 |
| 要管理債権 | 34 | 23 | 15 | -8 |
| 正常債権 | 9,142 | 9,588 | 9,910 | 321 |
| 合計 | 9,273 | 9,683 | 9,983 | 300 |

上記は、「金融機能の再生のための緊急措置に関する法律」に基づいています。

自己資本比率とTier I (中核的自己資本)比率

■自己資本比率は、高水準を維持。



会社概要 (2013年10月31日現在)

- 商号 オリックス銀行株式会社
(ORIX Bank Corporation)
- 本店所在地 東京都港区芝3-22-8 オリックス乾ビル
- 代表取締役社長 潮 明夫
- 設立 1993年8月23日
- 資本金 450億円
- 株主 オリックス株式会社(100%)
- 従業員数 514名
- 長期格付け 「A+」格付投資情報センター(R&I) 「A-」スタンダード&プアーズ(S&P)
- 所在地
 - ・本店 東京都港区芝3-22-8 オリックス乾ビル
 - ・セゾン出張所 東京都港区芝3-22-8 オリックス乾ビル
 - ・大阪オフィス 大阪府大阪市西区西本町1-4-1 オリックス本町ビル
 - ・福岡オフィス 福岡県福岡市博多区博多駅前4-4-15 博多駅前H44ビル
 - ・立川オフィス 東京都立川市曙町2-22-20 立川センタービル
 - ・沖縄出張所
(コールセンター) 沖縄県那覇市おもろまち1-1-12 那覇新都心センタービル