

2013年3月期(2012年9月期) 中間決算説明資料

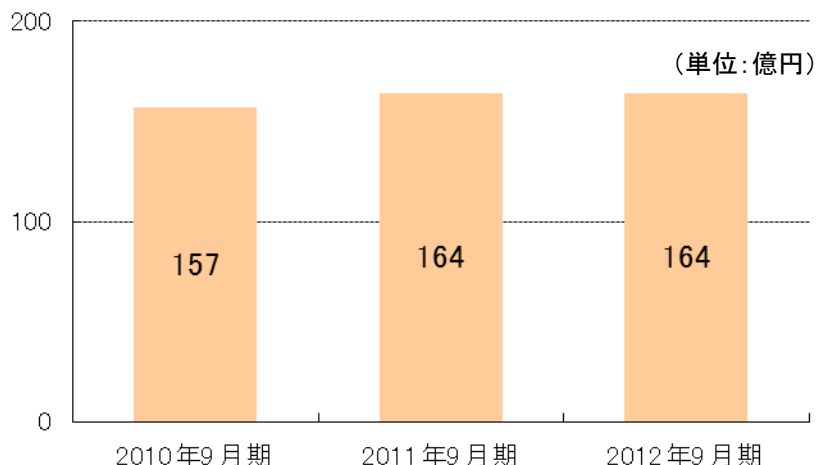
2012年 11月21日

オリックス銀行

※計数は、単位未満を切り捨てのうえ、表示しています。

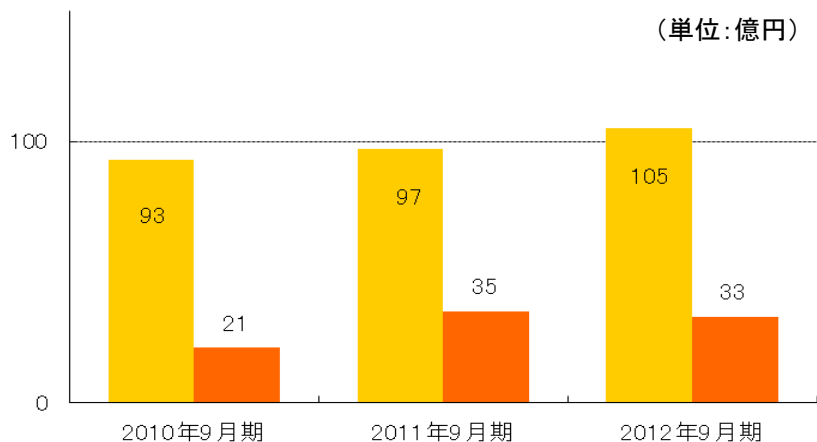
2013年3月期中間期 業績ハイライト

経常収益



業務粗利益・中間純利益

■ 業務粗利益 ■ 中間純利益



- 資金運用収支は順調に増加。
- カードローン事業開始に伴う先行投資により営業経費は増加。
- 業績は堅調に推移。

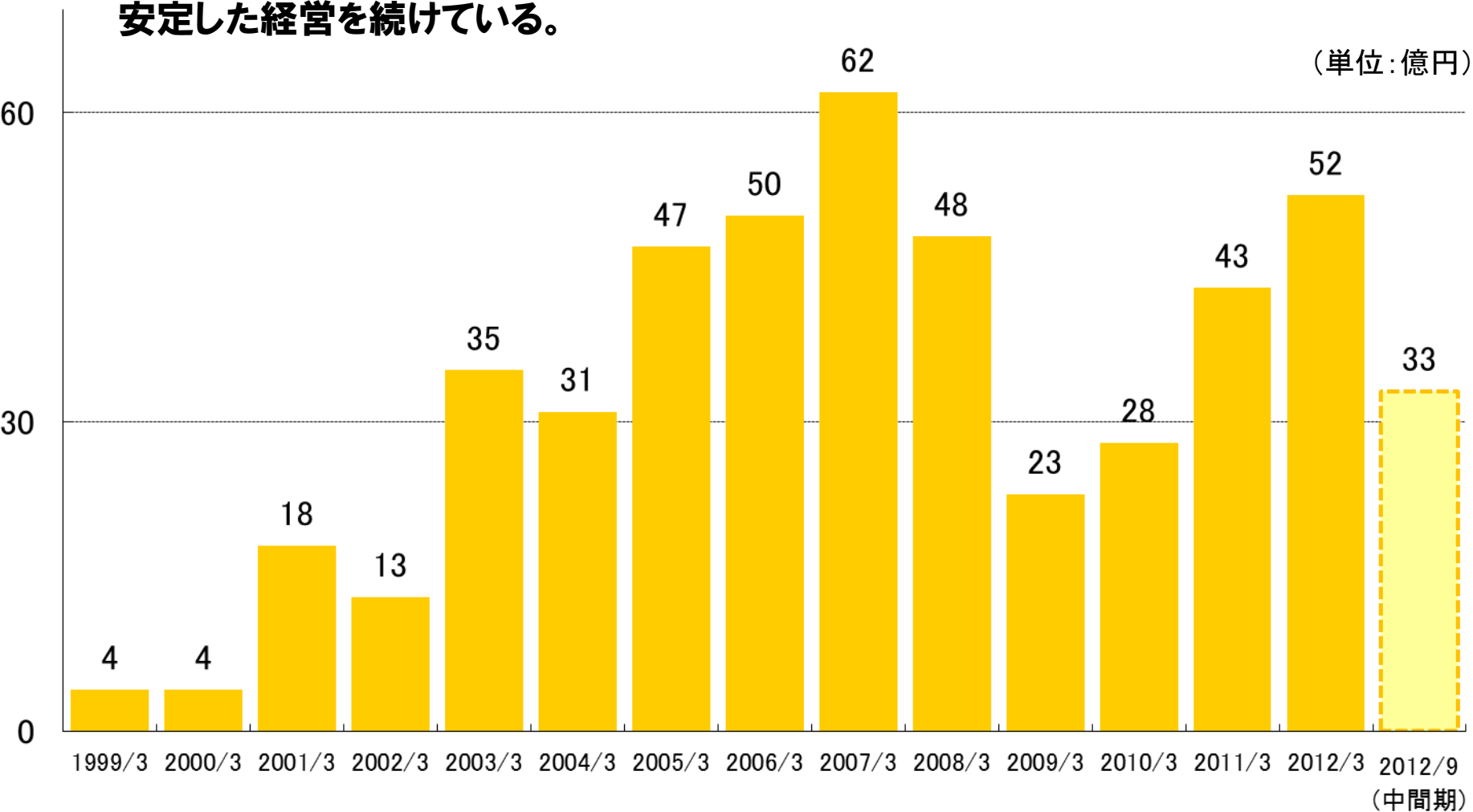
(単位: 億円)

	2011年 9月期	2012年 9月期	前年同期比	
			増減額	増減率
経常収益	164	164	0	0.1%
業務粗利益	97	105	8	8.6%
信託報酬	4	3	-1	-29.2%
資金運用収支	100	111	10	10.8%
役員取引等収支	-11	-11	0	6.8%
その他業務収支	2	2	0	-12.6%
営業経費	46	58	11	25.3%
経常利益	60	54	-5	-9.3%
中間純利益	35	33	-2	-5.7%
与信関連費用	3	2	0	-24.3%

	2012年 3月末	2012年 9月末	前期比	
			増減額	増減率
貸出金	9,241	9,298	57	0.6%
預金残高 (譲渡性預金含む)	10,618	11,004	385	3.6%
純資産	1,148	1,179	30	2.6%
総資産	12,596	12,988	391	3.1%

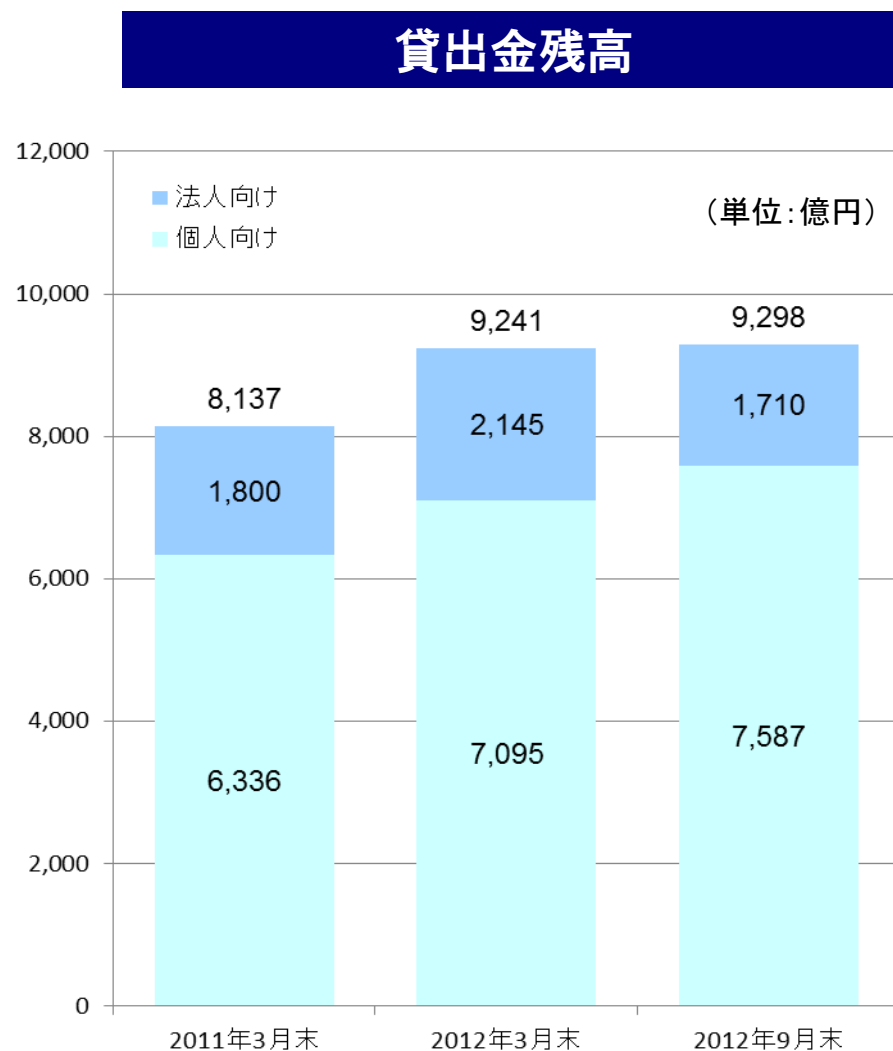
当期純利益の推移

- オリックスグループの信託銀行としてスタートして以来、14期連続で利益を計上。
安定した経営を続けている。



貸出金の状況

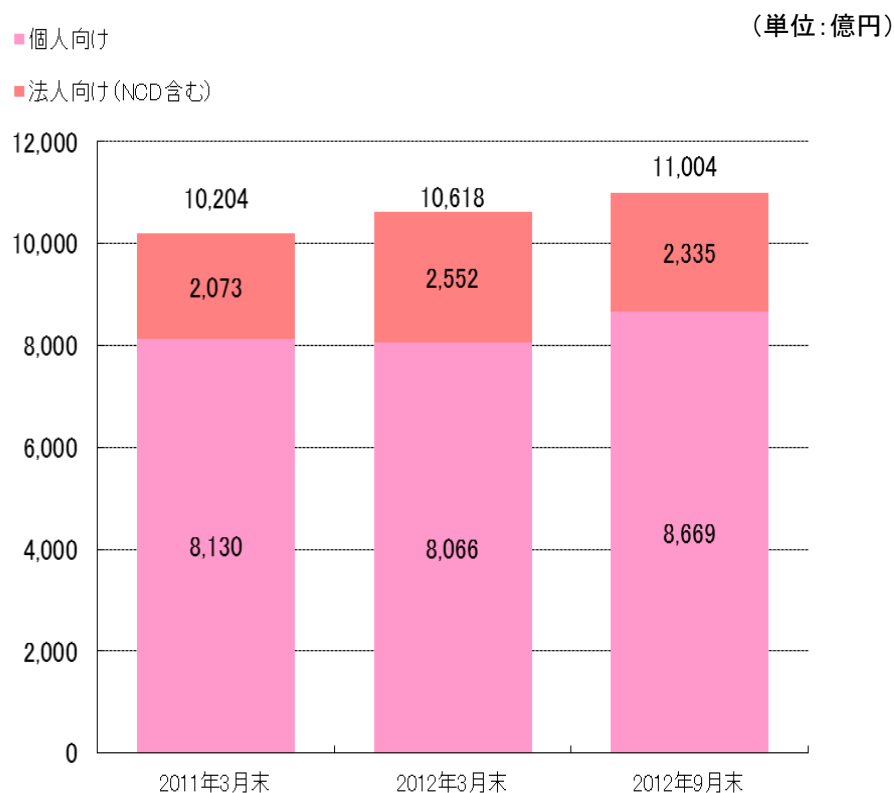
- ワンルームマンションを中心とした、投資用マンション向けローンが好調。
- ワンルームマンション市場は、堅調に推移しており、引き続き一定シェアを維持。
- アパートローンは、信用リスクに応じた柔軟な金利対応と、仲介業者との良好なレーション構築により、推進強化を図る。
- 法人融資は、企業の資金需要減退、他金融機関との競争激化が続く中、残高は減少。



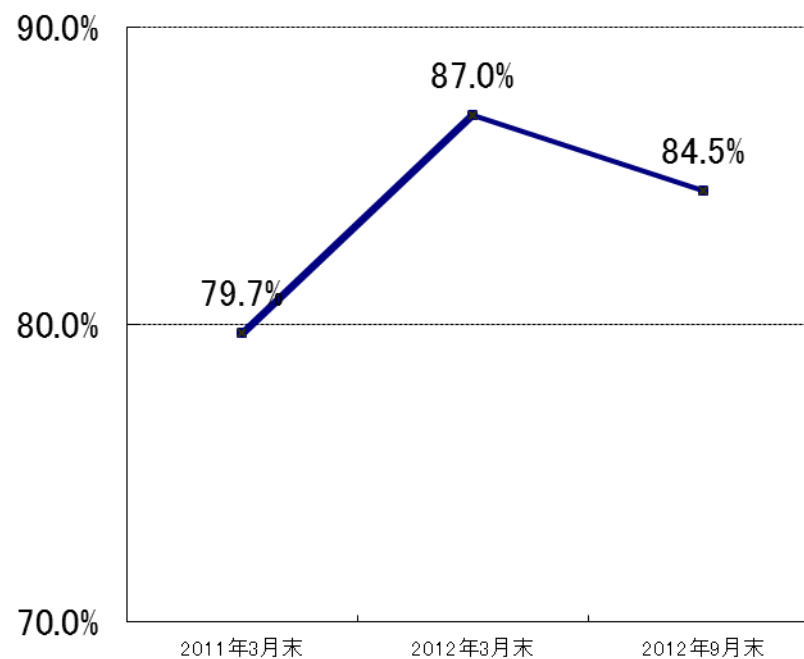
預金の状況

- 個人預金・法人預金のバランスを意識した調達。
- 流動性の確保に留意しつつ、適切な預貸率を維持。

預金残高



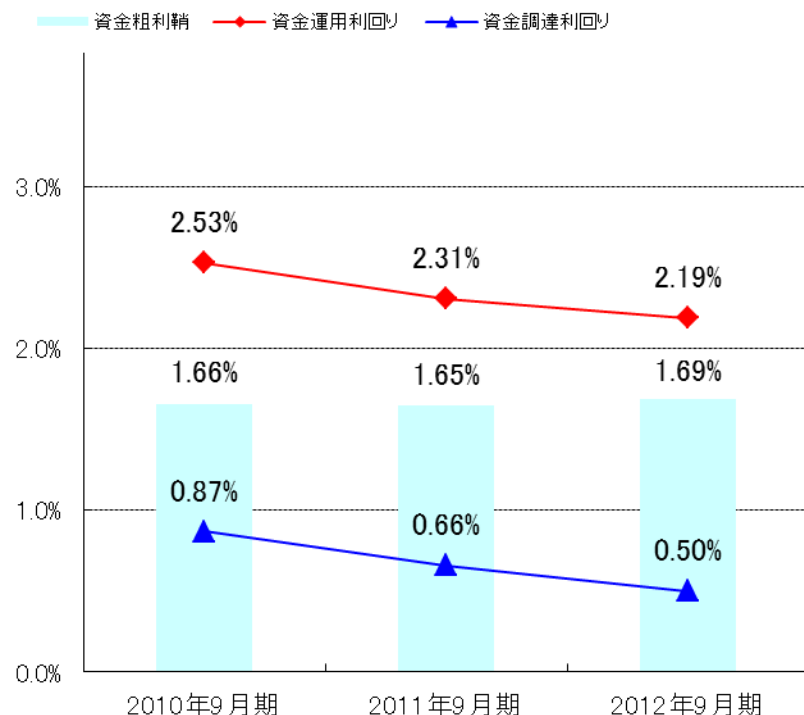
預貸率



資金粗利鞘・利回りと資金運用収支

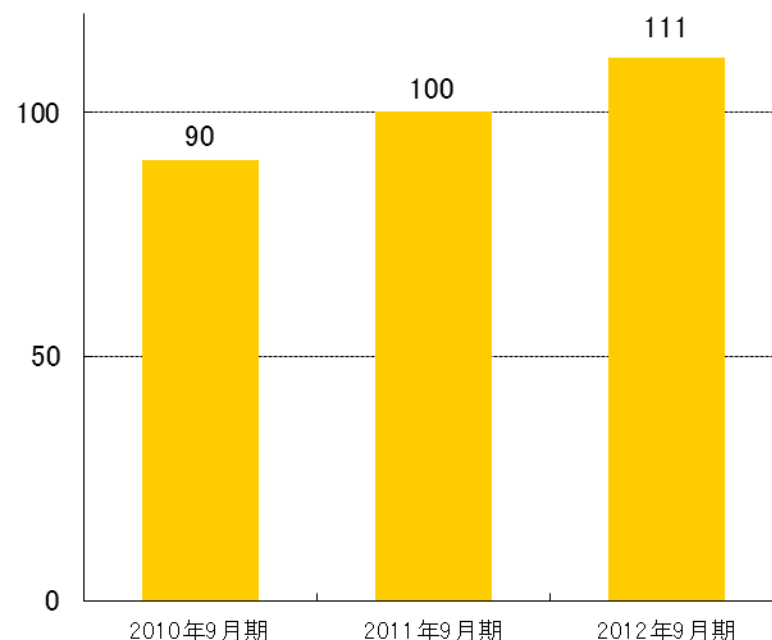
- 調達利回りの低下が運用利回りの低下を上回り、資金粗利鞘は改善。
- 貸出金残高の増加により、資金運用収支は増加。

資金粗利鞘・利回り



資金運用収支

(単位: 億円)



信託財産と信託報酬

- 流動化市場の低迷や受託競争の激化により、信託財産は減少。
- 残高減少に伴い、信託報酬も減少。

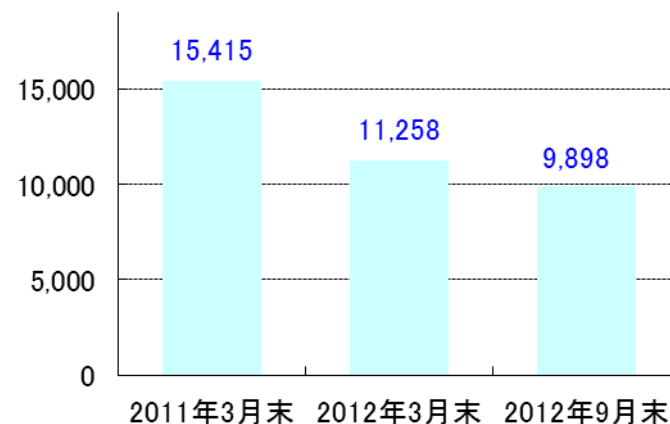
(単位: 億円)

	2011年3月期	2012年3月期	2012年9月期	前期末比
貸出金	1,644	610	423	-187
有価証券	484	877	931	53
信託受益権	2,091	1,668	1,418	-250
受託有価証券	896	765	707	-57
金銭債権	7,657	4,903	4,524	-379
有形固定資産	1,565	1,465	1,304	-160
無形固定資産	19	-	-	-
その他債権	15	15	15	0
銀行勘定貸	6	5	6	0
現金預け金	1,034	945	567	-378
資産合計	15,415	11,258	9,898	-1,359

金銭信託	-	23	44	20
金銭信託以外の金銭の信託	2,600	2,001	1,504	-497
有価証券の信託	687	649	607	-41
金銭債権の信託	71	51	41	-9
包括信託	12,055	8,531	7,699	-831
負債合計	15,415	11,258	9,898	-1,359

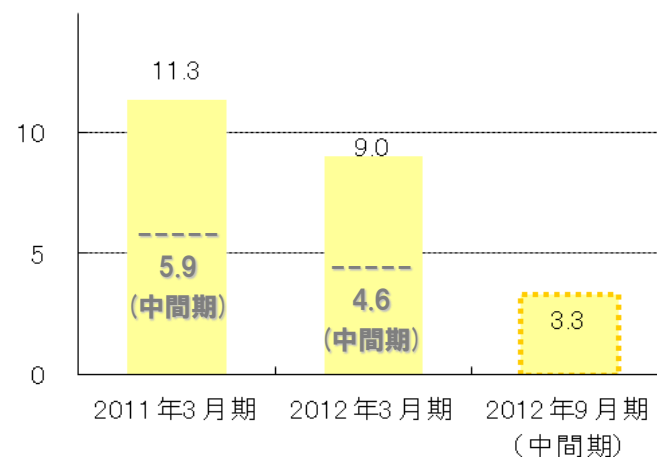
■ 信託財産

(単位: 億円)



■ 信託報酬

(単位: 億円)



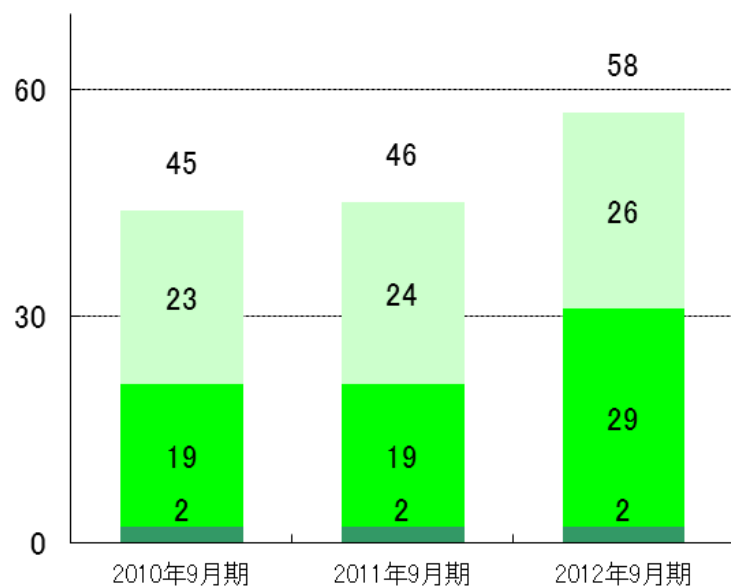
営業経費と経費率

- カードローン事業における先行投資により、経費率は上昇。

営業経費

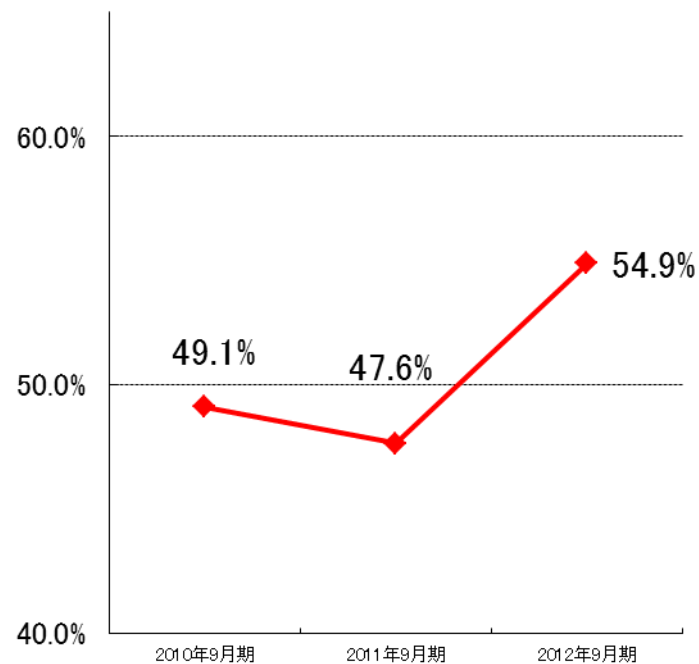
(単位: 億円)

■ 税金 ■ 物件費 ■ 人件費



経費率

※経費率 = 営業経費 ÷ 業務粗利益

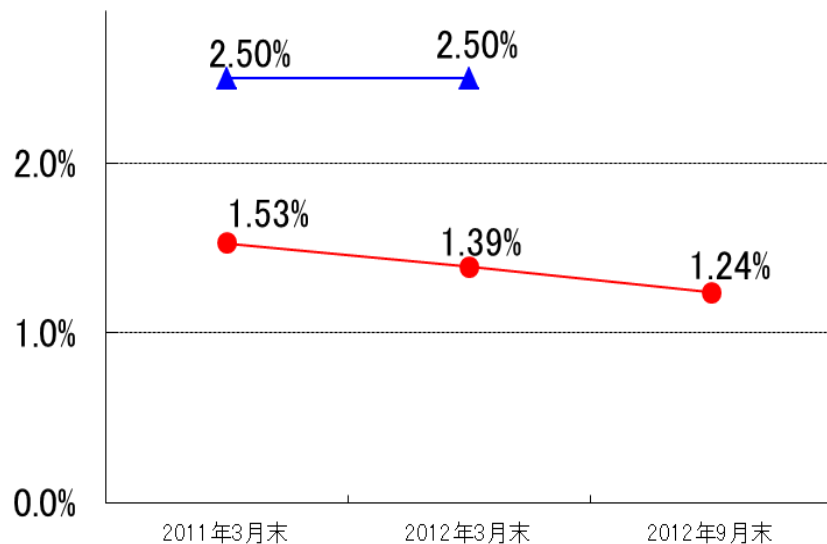


リスク管理債権(不良債権)

■ リスク管理債権比率は、低水準を維持。

リスク管理債権比率

● 当社 ▲ 全国銀行平均



(全国銀行協会発行「全国銀行財務諸表分析」より)

■ リスク管理債権残高

(単位: 億円)

	2011年 3月末	2012年 3月末	2012年 9月末	前期末比
破綻先債権	1	1	0	-1
延滞債権	92	93	83	-10
3ヵ月以上延滞債権	-	-	-	-
貸出条件緩和債権	30	34	32	-2
合計	124	129	115	-13

■ 金融再生法ベース開示債権

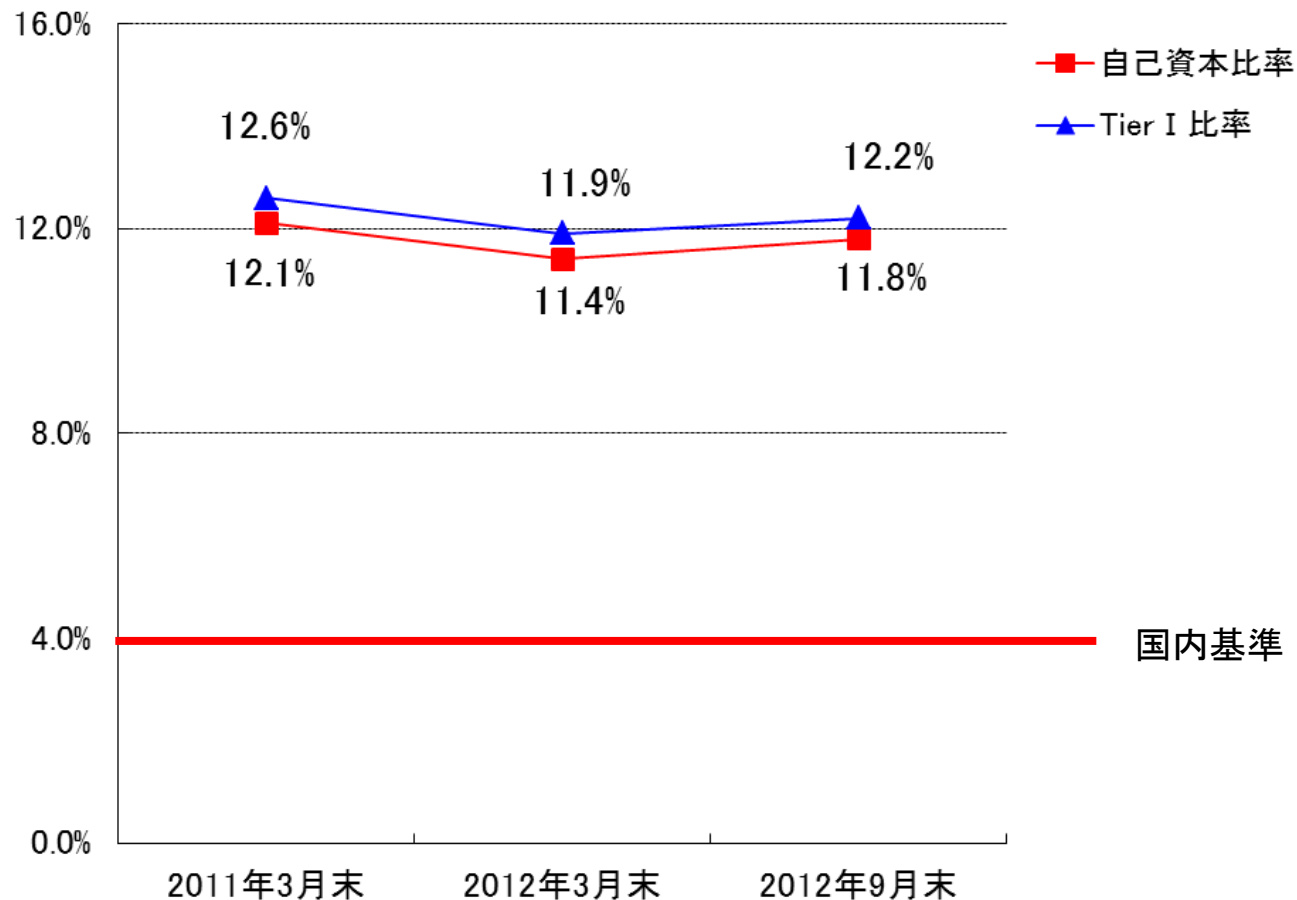
(単位: 億円)

	2011年 3月末	2012年 3月末	2012年 9月末	前期末比
破産更生債権及びこれらに準ずる債権	21	19	17	-2
危険債権	73	77	67	-9
要管理債権	30	34	32	-2
正常債権	8,025	9,142	9,225	83
合計	8,151	9,273	9,343	69

上記は、「金融機能の再生のための緊急措置に関する法律」に基づいています。

自己資本比率とTier I (中核的自己資本)比率

■自己資本比率は、高水準を維持。



会社概要 (2012年9月30日現在)

- 商号 オリックス銀行株式会社
(ORIX Bank Corporation)
- 本店所在地 東京都港区芝3-22-8 オリックス乾ビル
- 代表取締役社長 潮 明夫
- 設立 1993年8月23日
- 資本金 450億円
- 株主 オリックス株式会社(100%)
- 従業員数 497名
- 長期格付け 「A」格付投資情報センター(R&I) 「A-」スタンダード&プアーズ(S&P)

- 所在地
 - ・本店 東京都港区芝3-22-8 オリックス乾ビル
 - ・大阪オフィス 大阪府大阪市西区西本町1-4-1 オリックス本町ビル
 - ・福岡オフィス 福岡県福岡市博多区博多駅前4-4-15 博多駅前H44ビル
 - ・立川オフィス 東京都立川市曙町2-22-20 立川センタービル
 - ・沖縄出張所
(コールセンター) 沖縄県那覇市おもろまち1-1-12 那覇新都心センタービル