

# 2011年3月期 中間期（2010年9月期） 決算説明資料

---

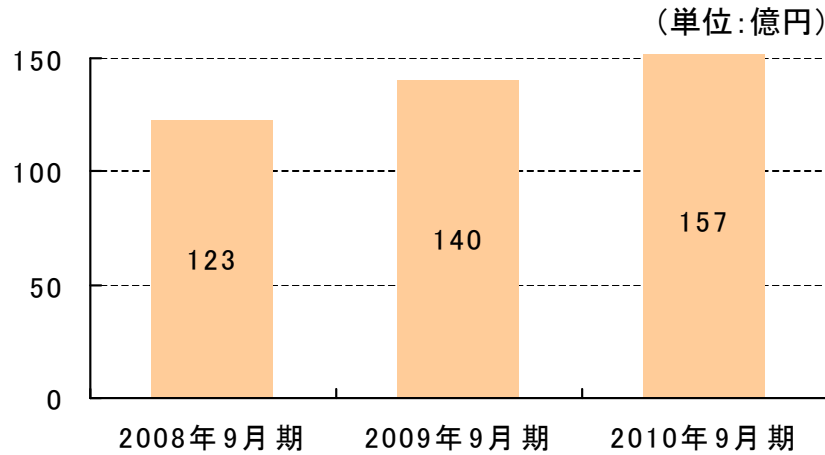
2010年11月16日

**オリックス信託銀行**

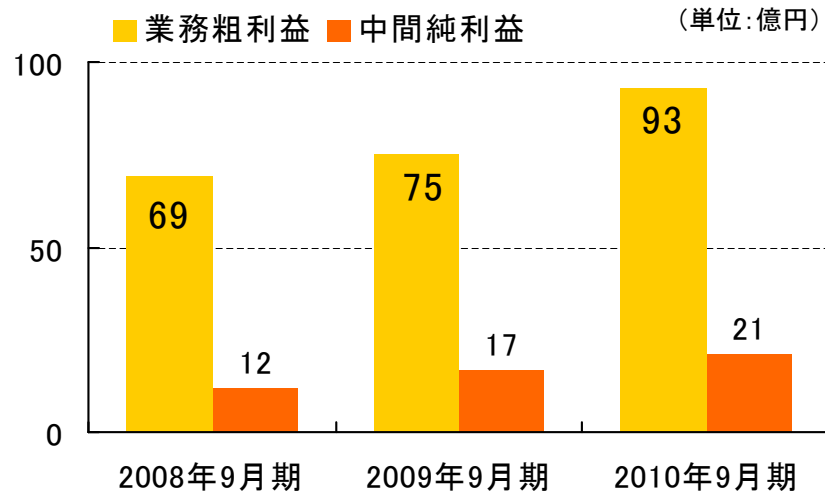
※計数は、単位未満を切り捨てのうえ、表示しています。

# 2011年3月期 中間期（2010年9月期）業績ハイライト

## 経常収益



## 業務粗利益・中間純利益



- 前年同期比、増収・増益。
- 業績は堅調に推移。

(単位: 億円)

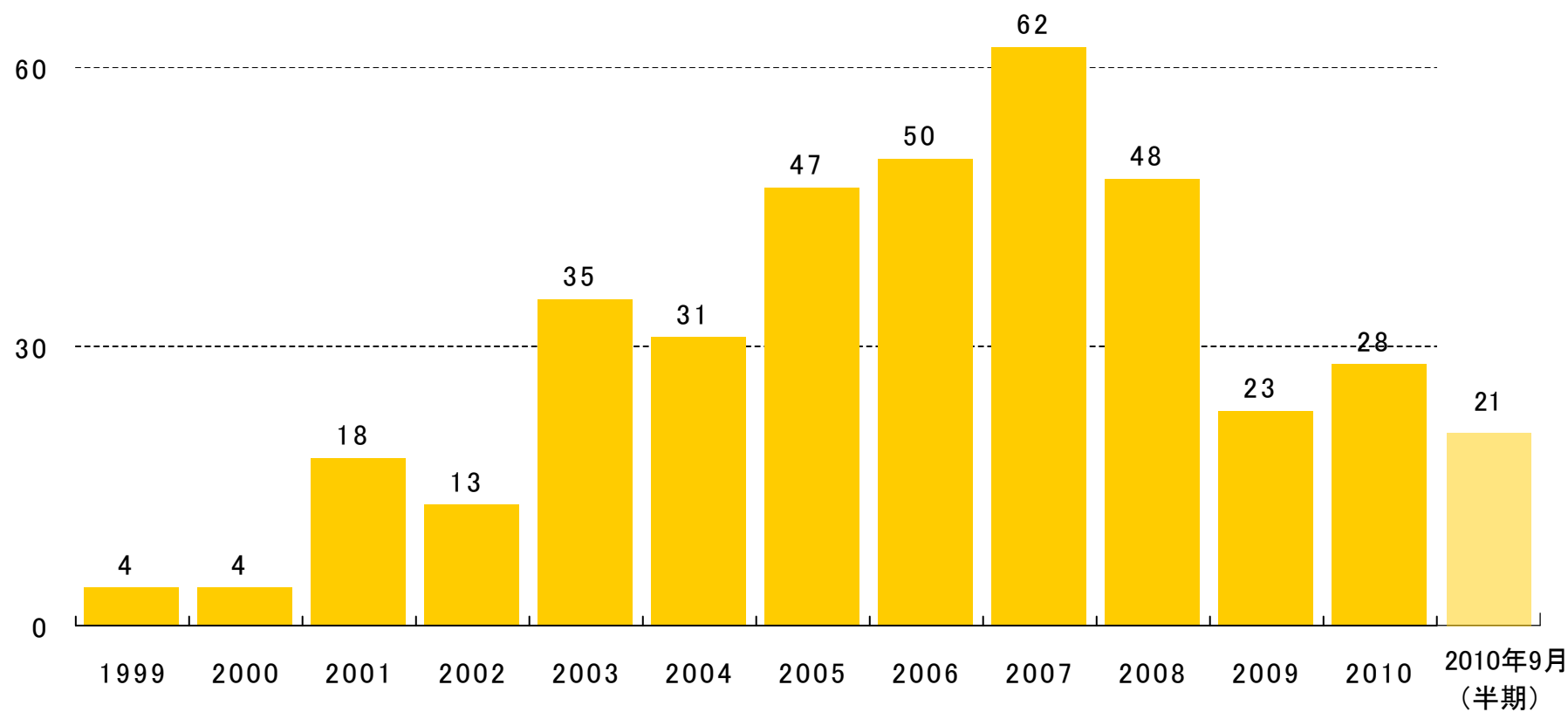
	2009年 9月期	2010年 9月期	前年同期比	
			増減額	増減率
経常収益	140	157	16	12.0%
業務粗利益	75	93	17	23.8%
信託報酬	5	5	0	14.0%
資金運用収支	79	90	11	14.4%
役務取引等収支	-9	-10	0	8.7%
その他業務収支	0	6	6	—
営業経費	43	45	1	4.5%
経常利益	29	37	7	25.7%
中間純利益	17	21	4	25.6%

	2010年 3月末	2010年 9月末	前期末比	
			増減額	増減率
貸出金残高	7,364	7,878	514	6.9%
預金残高 (譲渡性預金含む)	8,659	9,207	547	6.3%
純資産	955	994	39	4.0%
総資産	10,237	10,872	634	6.2%

# 当期純利益の推移

■ 1999年3月期以降、10年以上にわたり連続して黒字決算。

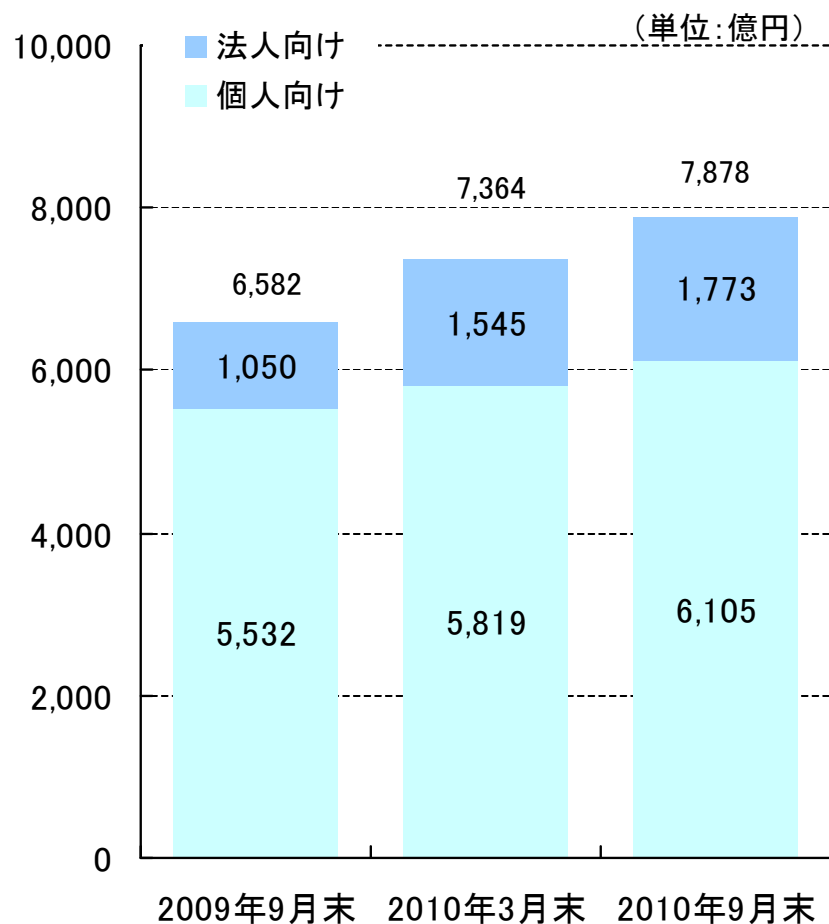
(単位: 億円)



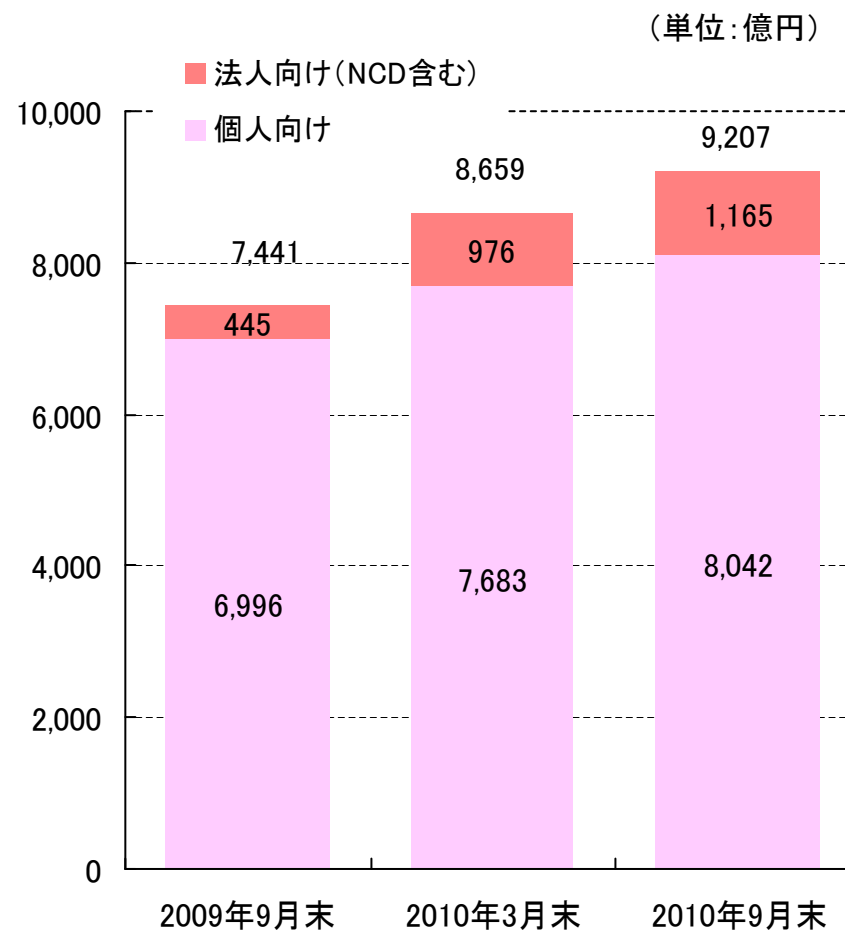
# 貸出金・預金

- 主力の住宅ローンに加え、法人向け融資を推進。貸出金・預金残高は順調に増加。

## 貸出金



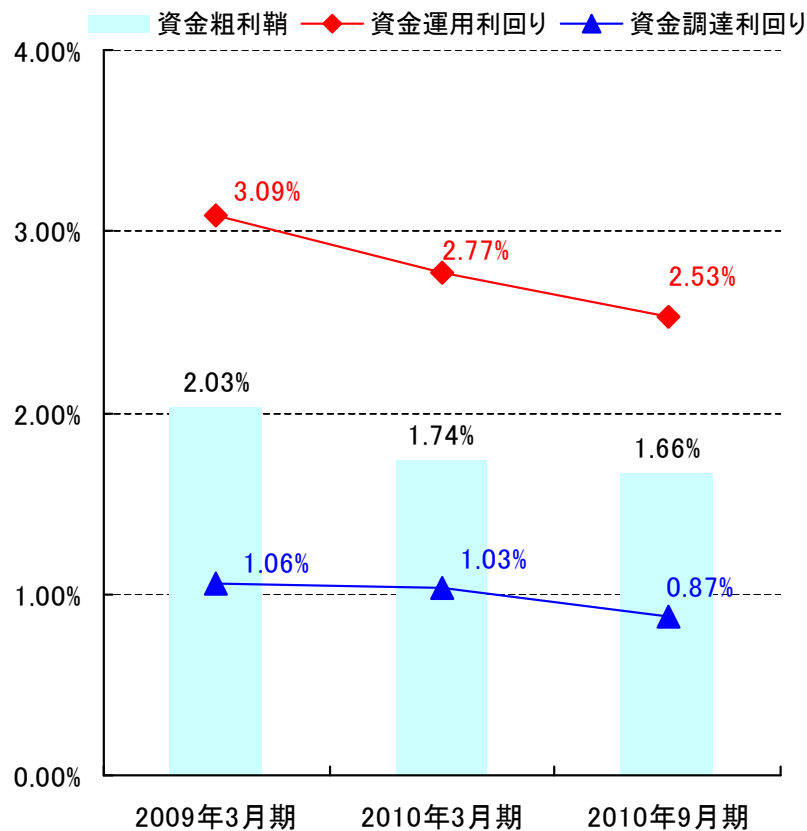
## 預金



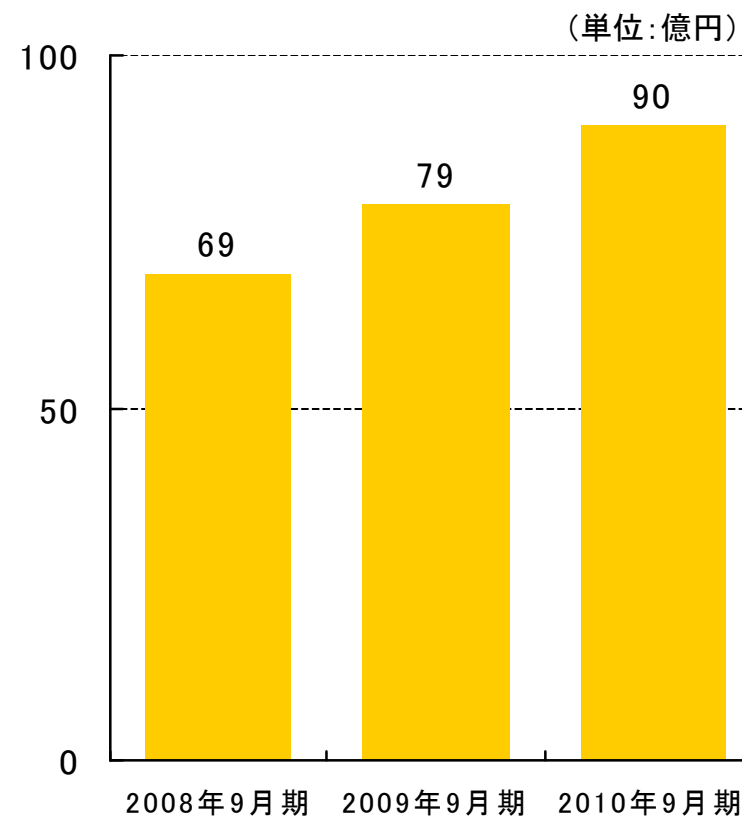
# 資金粗利鞘・利回りと資金運用収支

- 貸出金利の低下とあわせ、調達利回りも低下。一定の資金粗利を確保。
- 貸出金残高の増加により、資金運用収支は増加。

## 資金粗利鞘・利回り



## 資金運用収支



# 信託財産と信託報酬

## ■ 新規受託により、信託財産と信託報酬は増加。

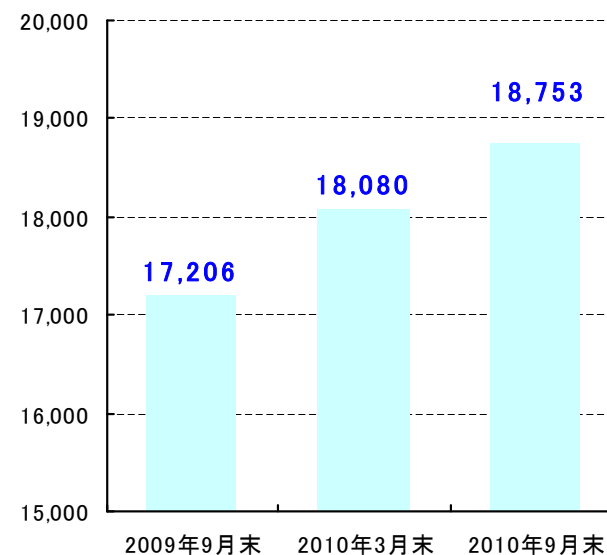
(単位: 億円)

	2009年9月末	2010年3月末	2010年9月末	前期末比
貸出金	139	608	1,258	650
有価証券	888	895	714	-180
信託受益権	1,794	1,576	2,105	528
受託有価証券	1,351	1,244	1,131	-112
金銭債権	10,946	11,130	10,806	-324
有形固定資産	1,173	1,502	1,622	120
無形固定資産	6	19	19	—
その他債権	15	15	15	0
銀行勘定貸	8	7	7	0
現金預け金	881	1,079	1,071	-8
<b>資産合計</b>	<b>17,206</b>	<b>18,080</b>	<b>18,753</b>	<b>673</b>

金銭信託	7	7	—	-7
金銭信託以外の金銭の信託	1,407	1,878	2,400	522
有価証券の信託	765	775	690	-85
金銭債権の信託	2,562	2,327	2,152	-174
包括信託	12,463	13,092	13,509	417
<b>負債合計</b>	<b>17,206</b>	<b>18,080</b>	<b>18,753</b>	<b>673</b>

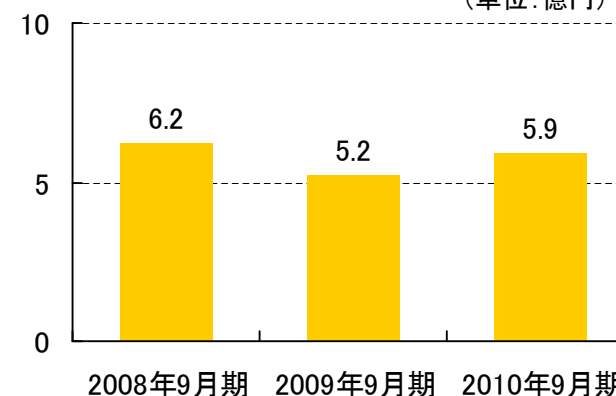
### ■ 信託財産

(単位: 億円)



### ■ 信託報酬

(単位: 億円)

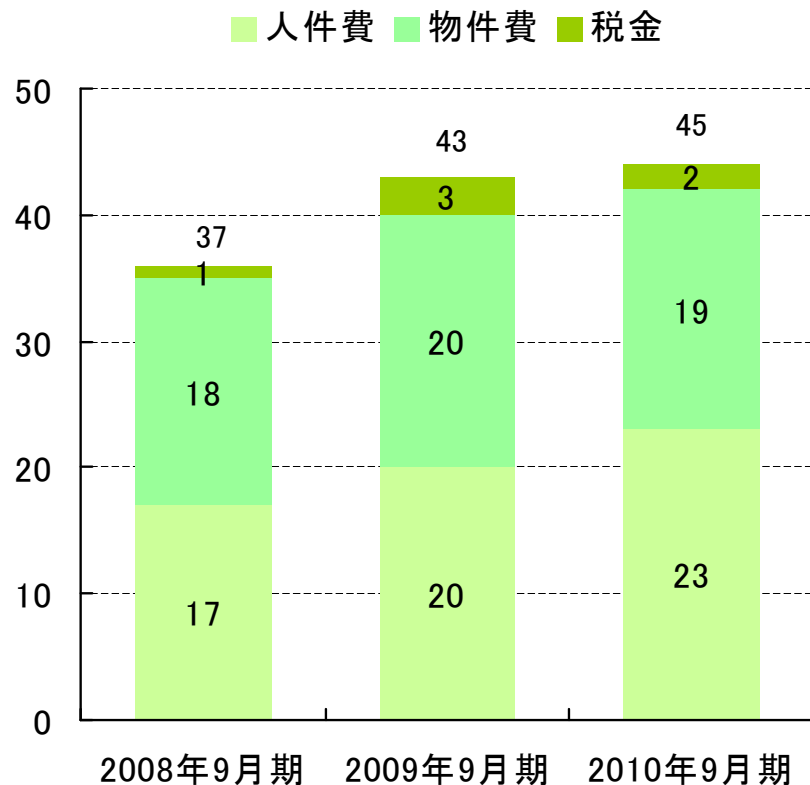


# 営業経費と経費率

- 業容拡大にともなう人員増により、人件費が増加。
- 営業経費の抑制により、経費率は50%を下回る。

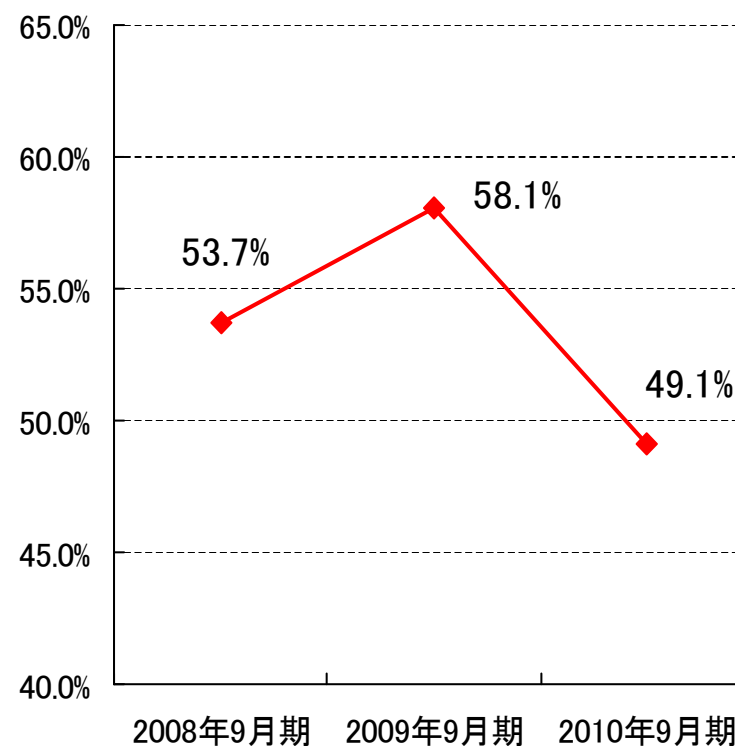
## 営業経費

(単位:億円)



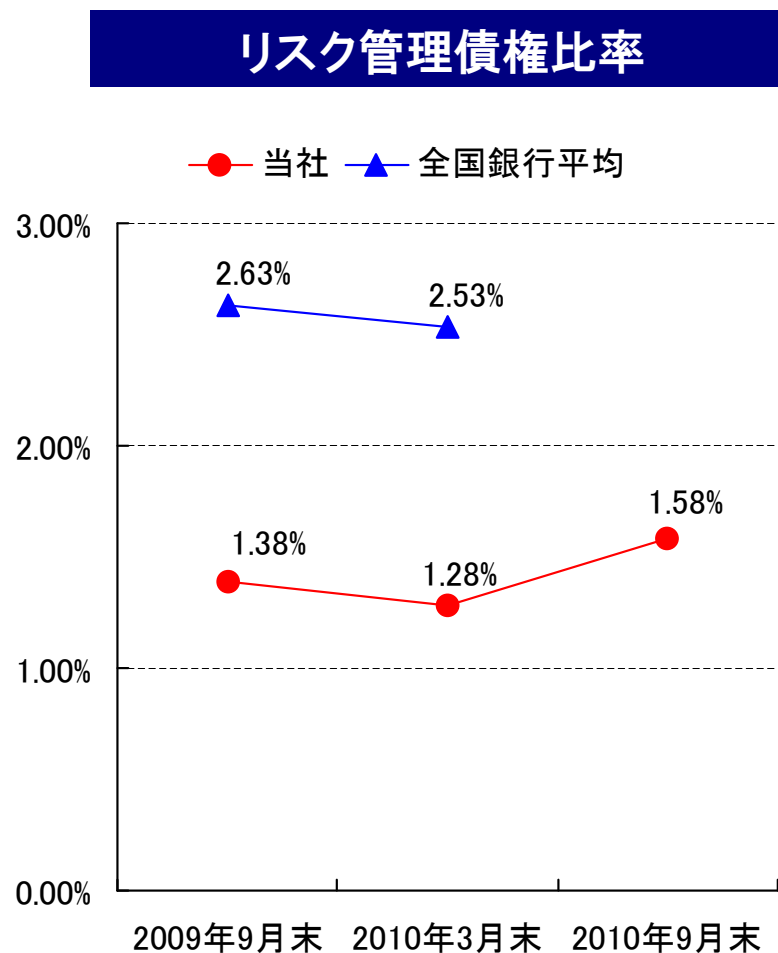
## 経費率

※経費率 = 営業経費 ÷ 業務粗利益



# リスク管理債権(不良債権)

- リスク管理債権比率は若干上昇したものの、低水準を維持。



注) 全国銀行平均: 全国銀行協会発行「全国銀行財務諸表分析」より

## ■ リスク管理債権残高

(単位: 億円)

	2009年 9月末	2010年 3月末	2010年 9月末	前期末比
破綻先債権	6	3	1	-1
延滞債権	77	80	99	19
3ヵ月以上延滞債権	-	-	-	-
貸出条件緩和債権	7	10	23	12
合計	91	94	124	29

## ■ 金融再生法ベース開示債権

(単位: 億円)

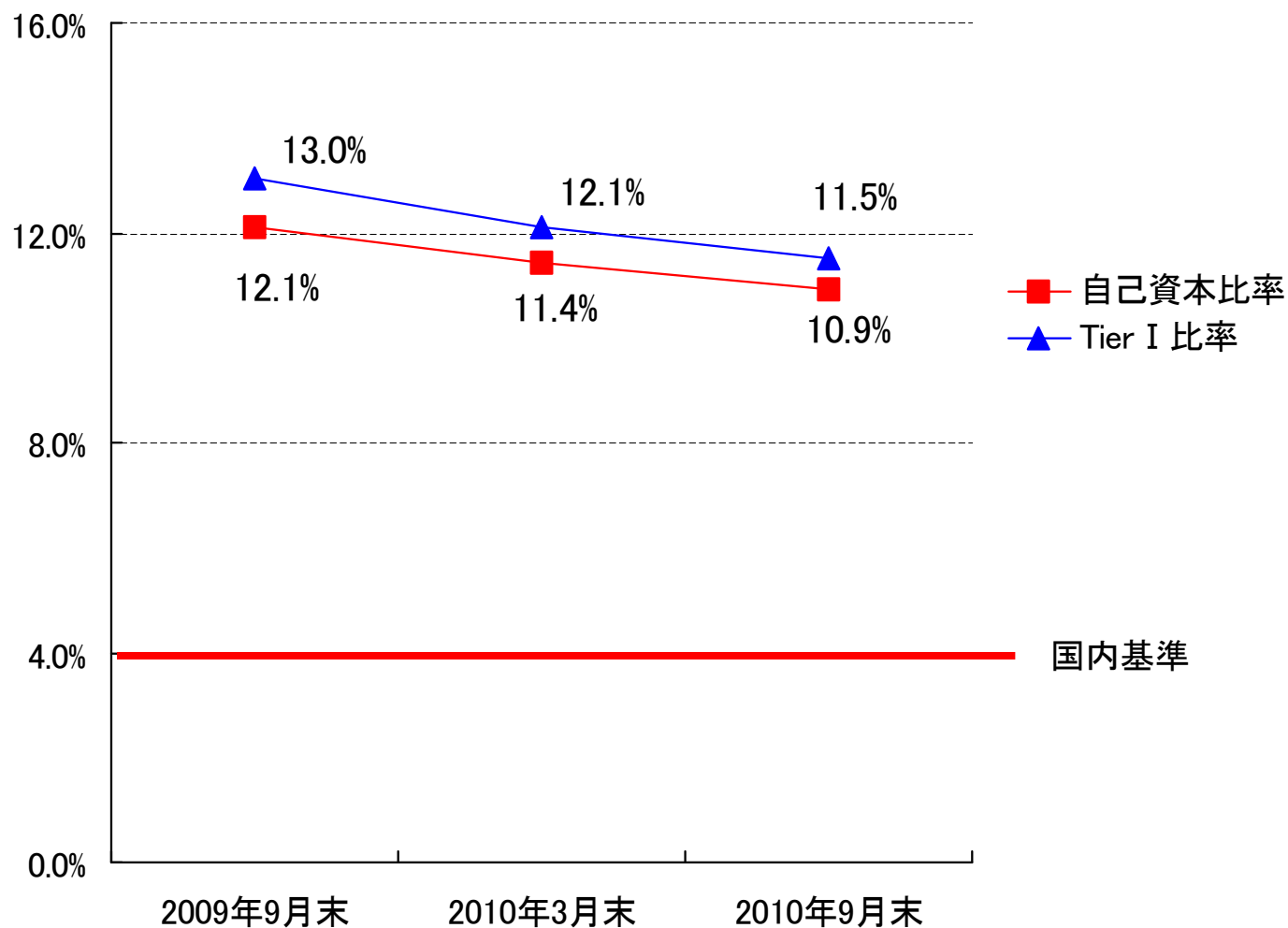
	2009年 9月末	2010年 3月末	2010年 9月末	前期末比
破産更生債権及びこれらに準ずる債権	25	29	26	-2
危険債権	60	57	76	19
要管理債権	7	10	23	12
正常債権	6,502	7,281	7,766	484
合計	6,595	7,378	7,892	514

注) 上記は、「金融機能の再生のための緊急措置に関する法律」に基づいています。



## 自己資本比率とTier I (中核的自己資本)比率

- 自己資本比率は、高水準を維持。



## 会社概要 (2010年9月30日現在)

- 商号 オリックス信託銀行株式会社  
(ORIX Trust and Banking Corporation)
- 本店所在地 東京都港区芝3-22-8 オリックス乾ビル
- 代表取締役社長 潮 明夫
- 設立 1993年8月23日
- 資本金 400億円
- 株主 オリックス株式会社(100%)
- 従業員数 502名
- 長期格付け 「A」格付投資情報センター(R&I) 「A-」スタンダード&プアーズ(S&P)

### ■ 所在地

- ・本店 東京都港区芝3-22-8 オリックス乾ビル
- ・大阪オフィス 大阪府大阪市中央区北浜3-5-22 オリックス淀屋橋ビル
- ・福岡オフィス 福岡県福岡市博多区博多駅前4-4-15 博多駅前H44ビル
- ・立川オフィス 東京都立川市曙町2-22-20 立川センタービル
- ・沖縄出張所  
(コールセンター) 沖縄県那覇市壺川3-2-6 壺川ビル